



SOPARCO

EXPERTISE & INNOVATION

INNOVATIONEN
FÜR DEN
Gartenbau



KOLLEKTION
2021 - 2022



DAS SORTIMENT

Marketing Lösungen

13

Klebeetiketten	13
Bedruckung	14 - 15
Die Farbe	16
Befestigungssysteme	16
Etikettenhalter und Tragegriff	17

Jungpflanzentöpfe und Clayetten

18

Jungpflanzentöpfe	18 - 19
Clayetten	20 - 23
Paletten für Clayetten	24
Pflanzenstützen für Clayetten	25

Tiefgezogene

26

Duo® 5° flach	26
Duo® 5° hoch	27
Duo® 8° flach	28
Duo® bio	29

Pflanzenstützen

30

Sopafix®	30 - 31
Sopaclip®	31

Paletten

32

Paletten	32 - 41
Welche Palette für welchen Topf?	42 - 45

Container

46

Runde Form

SX	46 - 47
SMV / SMH	48 - 49
SM / SR-SRH	50
Tiefgezogene Container	51
SL / PP Odena	52
Fuji	53
V runde Töpfe	54

Eckige Form

«Viereckig-Runde» Töpfe	54-55
VM rundeckige Container für den Gebrauch mit Rindenstreuer	56
CS	57

Hohe Form

«Viereckig-Runde» hohe Töpfe	57
SH viereckig hohe Töpfe	58
SH runde hohe Töpfe	58

Niedrige Form

SB flache Form	59
Chrysanthementöpfe	59

Dekor-Container

Tarraco / Corinto	60
Roma®	61
Cameleon / Multy	62

Groß-Container

SD Groß - Container PP	63
SD Groß - Container PE hoch	63
SD Groß - Container PE	64
Gittertöpfe	64

Gartenbautöpfe

65

Octo	65
Luxe	65
Europa®	66
A1 8°	66
A3 8°	67
Serie D	67
Ovito 8°	67
Ovito 5° / Serie C	68
Maiglöckchentopf	68

Balkonkästen

69

Amboise / Itaca	69
Easy / Easy Pack	70 - 71
Roma	71
NJ	72 - 73

Schalen

74

Eole	74
Dekorschalen	75
Dekorschalen mit Untersetzer	75
Sully / Fenice	76
Tradition	77

Ampeln

79

Ondine	78
NJ	79
Octo	80 - 81
Pop® / Odena®	82
Aufhänger	82

Untersetzer

83

Untersetzer	83 - 84
(Corolle / Große / Erica / Odena)	

Zubehör

85

Plastikbinder / Baumbinder	85
Macroperforierte Folie	85
Etiketten zur Bedruckung	86
Stecketiketten	86

Aus Lagerbeständen zu verkaufen

87

Hinweise zur Lagerung

PP und PS :

- 2 Paletten können maximal übereinander gestapelt werden
- Lagern Sie die Kartons in trockenen Räumen
- Lagern Sie die Kunststofftöpfe nicht in der Nähe von Wärmequellen
- Lagern Sie die Ware vor UV-Strahlen geschützt: UV-Strahlen schädigen den Kunststoff und lassen ihn brüchig werden
- Im Winter sollten Sie soweit wie möglich die Töpfe vor Gebrauch ins Warme holen ($t^{\circ} > 10^{\circ}C$). Kunststoff wird bei hohen Minusgraden brüchig und um Schäden zu vermeiden sollten die Töpfe ins Warme geholt werden

Materialien aus Bio-Herkunft :

In der Verwendung von Materialien aus Bio-Herkunft müssen einige Punkte beachtet werden da sie hinsichtlich Temperatur und Feuchtigkeitsschwankungen sensibel reagieren. Um Topfdeformationen und anschließende Probleme beim Entstapeln zu verhindern, empfehlen wir die Töpfe nach Erhalt schnell zu verarbeiten oder trocken im Innenbereich zu lagern. Ein Lagerungsschaden durch falsche oder zu lange Lagerung berechtigt nicht zu einer Rückgabe der Ware.



 Alle Neuheiten des Kataloges sind mit diesem Logo gekennzeichnet und in den Tabellen orange unterlegt.

EOLE : EINE UMWELTFREUNDLICHE SCHALE

Art. Nr. 3223 / 3227

Eole 23 & Eole 27 kombiniert perfektes Design für eine Pflanzenproduktion (Boden auf 3 Ebenen und optimale Drainage) mit einer umweltfreundlichen Ausführung, die sich durch eingeringtes Gewicht bei gleichzeitig hoher Festigkeit auszeichnet. Optimierte Verladung mit 15 Schalen pro CC-Lage. In 4 Cyclos zertifizierten Farben lieferbar. (siehe Seite 74)



TOPF FUJI 17, EIN NEUER HOHER CONTAINER

Art. Nr. 2520 / 2521

Dies ist der erste Topf aus einer neuen Topfserie mit hoher Form. Mit seinem schlichten Design vereint er alle Eigenschaften bezüglich Mechanisierung, Kulturführung und Optimierung der Logistik. Die Etikettenhalter sind sehr leicht in den Etikettenboxen G2 zu befestigen. Thermoetiketten sind an dem breiten Rand des Topfes ebenfalls leicht zu befestigen. Der Container ist in 2 Versionen und 4 Farben lieferbar (Schwarz 01 / Tonrot 17 / Grau WD und Taupe WE). (siehe Seite 53)



DER 0.52 L VE : DER NEUESTE TOPF AUS DER V-RUND-SERIE

Art. Nr. 2214

Die Stärke dieses Containers mit einem Aussendurchmesser von 10,5 cm liegt in der Form der Drainage des Topfbodens. Er ist für alle Bewässerungsarten geeignet. Er besitzt auch 4 Etikettenschlitze für einen sicheren Halt der Etiketten. Seine glatte Oberfläche erleichtert das Säubern des Topfes. Eine Bedruckung des Topfes mit der IML-Technik steht in Kürze zur Verfügung- Fragen Sie uns ! Lieferbar in schwarz und tonrot. (siehe Seite 54)



ZUSÄTZLICH ZUR SX-SERIE : SXC 2.5L G2

Art. Nr. 6236

Der neue 2.5L Container vergrößert die SX-Serie.
(siehe Seite 47)



NEUER 3L VM ECKIG-RUND CONTAINER, FÜR DEN GEBRAUCH MIT RINDENSTREUER

Art. Nr. 2244

SOPARCO führt das größte Sortiment im Bereich der Eckig-Runden Container.

Der neue 3L VM ergänzt die Eckig-Rund Serie, die mit einem runden Topfboden speziell für den Gebrauch mit Maschinen mit Rindenstreuern entwickelt wurde.

Die Serie ist nun in 2L, 3L und 4L lieferbar.

Dieser Container spart bis zu 14% Platz gegenüber einem runden 3L Container.

(siehe Seite 56)



Hier scannen
für mehr Informationen

NEUES 4-ER TRAY FÜR 15X15 TÖPFE

Art. Nr. 8739

SOPARCO vergrößert sein Sortiment der Transportpaletten.

Diese Palette wurde für den Transport des 3L eckig-rund Container hohe Form entwickelt (Art.Nr.2247).

(siehe Seite 35)





SPARE ZEIT MIT UNSEREM 13CM SOPAFIX V

Art. Nr. 3917

Wir haben unser Sopafix- Sortiment mit einer neuen Version des Sopafix 13cm weiter vergrößert. Entwickelt für ein schnelles und leichtes Entstapeln dank des V-Systems.

So sparen Sie Zeit beim Befestigen des Sopafix mit dem Topf.

Durch seinen schmalen oberen Durchmesser ist es leichter die Töpfe in Paletten zu stellen.

Lieferbar in Kartons und Box-Paletten.

(siehe Seite 30)



Hier scannen
für mehr Informationen

NEUE CLAYETTE 2 X CM4 FACP TEILBAR, FÜR DEN GEMÜSEANBAU

Art. Nr. 4759

Die neueste Clayette für den Gemüseanbau für 12 oder 24 Erdpresstöpfe von 3,5 x 3,5 cm. Durch die feste Verbindung zwischen den beiden Teilen der Clayette können diese leicht mit Gabeln gerückt werden.

Die Clayette besitzt G2 Etikettenschlitze.

Auf eine Lage eines CC_Containers passen 34 CM4 Clayetten.

Damit besteht das spezielle Sortiment der Clayetten für den Gemüsebau aus 17 verschiedenen Modellen.

(siehe Seite 23)



SOPACLIP PTU, DISKRET UND ZUVERLÄSSIG


Art. Nr. 3976 / 3968 / 3967 / 3977

Die SOPACLIP-Serie ist insbesondere auch für Clayetten geeignet. Ein sicherer Halt der Pflanzen wird durch das Befestigen zweier breiter Halter in den Etikettenschlitzen G2 ermöglicht.

Ein unauffälliger Halter, der den Halt der Pflanze verbessert und sie während des Transportes schützt, ohne den Verkaufswert der Pflanze zu beeinträchtigen.

Vier neue Modelle für die Clayetten GM6 und GM10 sowie PM6 und PM 10, die das bereits im Katalog vorhandene Programm der Sopaclip erweitern.

(siehe Seite 25)





Seit 1985 hat sich SOPARCO sowohl in allen industriellen Prozessen wie auch in der Entwicklung neuer Produkte für den Weg einer ökologischen Verantwortung entschieden. Die Bündelung seiner Expertise in der Gartenbaubranche und der Erfahrung in der Kunststoffindustrie bieten die einmalige Chance für Soparco sich als einen bedeutenden Akteur zur Verringerung des Einflusses von Kunststoffen in der Umwelt zu eigen zu machen (Umweltstrategien, Einsatz von recycelten Materialien und aktive Schritte hin zu einem geschlossenen Materialkreislauf). In der Zusammenarbeit mit nationalen und internationalen Organisationen zur Lösungsfindung Kunststoffabfälle wieder zu verwerten, arbeitet SOPARCO daran aufzuzeigen, daß es einen ökologischen Mehrwert von Kunststoffen in einem optimal abgestimmten Herstellungsprozeß gibt.



➤ Um sich perfekt auf die Produktionsvorgaben des Gartenbaus und der Baumschulen anzupassen



Solide Produkte



Eine fast unendliche Formenvielfalt ermöglicht sehr viele technische Lösungen (Multilevel-Boden, optimaler Etikettenhalter,...)



Eine automatisierte Produktion für den Gartenbau und die Baumschulen



Hohe Resistenz gegenüber klimatischen Extremen



Einfache Lagerung



Individualisierung der Produkte für Marketingaktionen möglich (Bedruckung, unendliche Farbenvielfalt, IML...)



Verlässliches Material



➤ Die Kreislaufwirtschaft in den Vordergrund stellen



Kunststoff gehört zu den Materialien, die am leichtesten zu recyceln sind. (**)

Bei der Entwicklung seiner Produktpalette achtet Soparco darauf, den Umweltaforderungen der verschiedenen europäischen Länder gerecht zu werden.

Unser Ziel ist es, Produkte anzubieten, die nach der Nutzung wieder für das Recycling geeignet sind, und somit den Anforderungen des Recyclens im Rahmen der Kreislaufwirtschaft gerecht zu werden.

Unsere Produkte sind zu **100 %** recycelbar



Tiefgezogene Produkte = 100 % aus Recyclingmaterial

Gespritzte Produkte = von 80 bis 100 % aus Recyclingmaterial



Ein Großteil unserer Produktpalette bieten wir in unserem Katalog aus PCR-Material (recyceltes Material aus Post-Consumer Abfällen) in verschiedenen Farben an.



Unsere Farbstoffe entsprechen dem REACH-Standard.



Unsere Standardfarben (außer schwarz 01) sind Infrarot detektierbar (NIR). Das erleichtert die selektive Mülltrennung und kann dadurch in die Kreislaufwirtschaft integriert werden.



SOPARCO arbeitet mit den wichtigsten Unternehmen der Mülltrennung zusammen, um das Recyceln von Kunststoffen zu fördern.

In Frankreich wurde durch einige Firmen das HORTI-ECO eingeführt. Es basiert darauf benutzte Töpfe bei unseren Kunden einzusammeln um sie dann zu recyceln.

**Source : Resources, Conservation and Recycling - Volume 105, Part A, Pages 186-197

- Um den CO₂-Fußabdruck zu begrenzen

Der recycelte Kunststoff
verringert

den CO₂ Fußabdruck im Vergleich zu den bis jetzt bekannten alternativen Materialien (**)



Eine Gewichtsreduzierung unserer Container, ohne das die mechanischen Eigenschaften beeinträchtigt werden.



Optimierung des Energieverbrauches dank Nutzung von Maschinen der neuesten Technologie.



Die optimale Ausnutzung des Platzes beim Versand unserer Produkte (Rund-Eckig, Platten...) führt zu einer Begrenzung der Carbonbilanz beim Pflanzentransport.



100 % aus Recyclingmaterial

Anmerkung : Zusätzlich zu einem niedrigen CO₂ Fußabdruck verbraucht unsere Produktion sehr wenig Wasser.

**Source : Resources, Conservation and Recycling – Volume 105, Part A, Pages 186-197)

UMWELTBEWUSST, HEISST AUCH...



Recyclen des größten Teils unserer Abfälle aus industrieller Produktion (Öle, gebrauchte Reinigungsmittel, Kartons, Papier, Tintenpatronen, Produktionsausschuss...)



Zusammenarbeit mit umweltsensibilisierten Speditionen (CO₂ Reduzierung durch Lkw mit Euro 6)



Gewichtsreduzierung unserer Verpackungen (Kartons, Folien) und Gebrauch von Verpackungsmaterial aus recyceltem Material (Kartons, Paletten)



Druck unseres Katalogs auf PEFC zertifiziertem Papier



UNSER TIEFGEZOGENES TOPFPROGRAMM

► Glossars

PP : polypropylen

PS : polystyrol



PCR : Material aus Post-Consumer-Ursprung: Recyclingmaterial aus Hausmüll oder Produkte, die am Ende des Lebenszyklus sind.

PIR : Recyclingmaterial aus Industrieabfall.



Recyclbar : die Fähigkeit ein Material zu recyceln, um daraus ein neues Produkt herzustellen.

Detektierbar : die Fähigkeit eines Produktes, unter Infrarotanlagen der Mülltrennungsanlagen von anderen Materialien getrennt und dann recycelt zu werden.

► Recyceltes PCR - Detektierbar - Recyclbar



> Zusammensetzung

Material = recyceltes PP aus PCR
Farben
Zusätze

> Möglich Farbe

■ Grau WG



> Detektierbar



> Recyclbar

► Recyceltes PP - Detektierbar - Recyclbar

> Zusammensetzung

Material = recyceltes PP aus PIR
Farben
Zusätze

> Mögliche Farben

- | | |
|-----------------|-------------|
| ■ Tonrot 47 | ■ Blau 10 |
| ■ Tannengrün 54 | ■ Weiß 05 |
| ■ Stein 68 | ■ Orange 12 |
| ■ Rot AB | ■ Grün EB |
| ■ Violett B1 | ■ Grün D3 |
| ■ Fuchsie A1 | ■ Grün 22 |
| ■ Malve 58 | ■ Taupe FS |
| ■ Rosa 14 | ■ Gelb 23 |
| ■ Blau 11 | |



> Detektierbar



> Recyclbar

► Recyceltes PP - Recyclbar

> Zusammensetzung

Material = recyceltes PP aus PIR/ PCR
Farben
Zusätze

> Recyclbar

in anderen Verfahren als in den Mülltrennungszentren

> Möglich Farbe

■ Schwarz 01



► Recyceltes PS - Recyclbar

> Zusammensetzung

Material = recyceltes PS aus PIR/PCR
Farben
Zusätze

> Recyclbar

in anderen Verfahren als in den Mülltrennungszentren

> Möglich Farbe

■ Schwarz 01



Gültige Daten zum Zeitpunkt der Erscheinung des Kataloges.

Je nach Verfügbarkeit der Materialien können diese aus unterschiedlichen Herkünften stammen.

➤ Recyceltes PCR - Detektierbar - Recyclierbar



> **Zusammensetzung**
Material = recyceltes PP aus PCR
Farben
Zusätze

> **Mögliche Farben**

- Grün WC
- Rot WA
- Blau WB
- Grau WD
- Taupe WE



> **Detektierbar**

> **Recyclierbar**



➤ PP größtenteils Recycelt - Detektierbar - Recyclierbar

> **Zusammensetzung**
Material = PP aus PIR/PCR/Neuware
Farben
Zusätze

> **Mögliche Farben**

- Tonrot 17*
- Grün 02
- Tannengrün 54
- Grau FP
- Fuchsie A1
- Blau EK
- Pflaume B5
- Rot AB
- Violett B1



> **Detektierbar**

> **Recyclierbar**



Anmerkung: Im Durchschnitt und bei der Gesamtheit unserer Produkte werden die farbigen Töpfe zu 80% aus recyceltem Material hergestellt.

(*) Tonrot 17 = 100% recyceltes PP

➤ PP Neuware - Detektierbar - Recyclierbar

> **Zusammensetzung**
Material = PP aus Neuware
Farben
Zusätze



> **Detektierbar**

> **Recyclierbar**



> **Mögliche Farben**

- Gelb 23
- Orange EA
- Weiß 05
- Grün EB



➤ Recyceltes PP - Recyclierbar

> **Zusammensetzung**
Material = recyceltes PP aus PIR/PCR
Farben
Zusätze

> **Recyclierbar**
in anderen Verfahren als
in den Mülltrennungszentren

> **Möglich Farbe**

- Schwarz 01



Gültige Daten zum Zeitpunkt der Erscheinung des Kataloges.
Je nach Verfügbarkeit der Materialien können diese aus unterschiedlichen
Herkünften stammen.



UND BIO ?

Die Bio-Produktreihe von SOPARCO Bio ist eine Alternative für Gärtner, die einen anderen, ökologischen Ansatz verfolgen.

▶ BIO FIBRA*



100%

aus biobasiertem Material aus pflanzlichem Ursprung (Holzfaser, Gemüsebinder und recyceltem PLA)

0

kohlenstoffhaltige Komponenten aus Erdöl. Die Holzfasern sind Nebenprodukte aus Industriebetrieben, die PEFC zertifiziertes Holz verarbeiten.

PLA

Das PLA stammt aus recycelten Produkten aus europäischen Industrien der Lebensmittelbranche.



100 %
konform mit den
vom TÜV zertifizierten
Umweltstandards.

*BIO-FIBRA ist ein bio-kompostierbares Material entsprechend der Norm EN-13432 (zertifiziert durch den TÜV)

Die Zusammensetzung dieses Materials ist so konzipiert, daß es die Umwelt so wenig wie möglich beeinträchtigt und den Wettbewerb mit menschlichen und/oder tierischen Nahrungsrecourcen begrenzt.

In der heutigen Zeit ist es zwingend notwendig geworden sich neuen Trends im Konsumentenverhalten zu stellen und mit zu entwickeln. Ein Topf ist nicht mehr nur ein Kulturgefäß, sondern trägt zunehmend dazu bei, einen Wert zu schaffen und somit das Kaufverhalten zu stimulieren. Um Sie dabei zu unterstützen, bieten wir Ihnen unsere Marketing Lösungen (einfach und schnell umzusetzen) an :

- **Tragehilfen** (Tragegriffe : Seite 17)
- **Zusatzverkäufe** (PM2+ : Seite 21)
- **Fix und Fertig zum Gebrauch** (Dekor-Container : Seiten 60 - 62, Balkonkästen : Seiten 69 - 73, Ampeln : Seiten 74 - 78 und Schalen : Seiten 79 - 82)
- **Individuelle Gestaltung** (Etikettierung, Bedruckung, Sonderfarben, Etikettenhalter: von Seiten 13 bis 17).

► Etikettierung

Schwarzer Druck auf weißen Etiketten oder farbige Etiketten ganz nach Ihren individuellen Wünschen. Alle unsere gespritzten und tiefgezogenen Produkte können von uns mit Klebeetiketten Ihrer individuellen Wahl (EAN-Code, QR Code, Logo, europäische Regelung...)... beklebt werden.

- Wasser- und UV beständige Etiketten
- Schwarzer oder farbiger Druck auf weißem Grund
- Etikettengröße : 24 x 40 mm (andere Größen auf Anfrage)



MÖCHTEN SIE MEHR INFORMATIONEN ?
SEHEN SIE SICH UNSERE BROSCHÜRE MIT
UNSEREN STANDARD-ETIKETTENVORLA-
GEN AN.



► BEDRUCKUNG



BEDRUCKUNG

Für die Betriebe, die Wert auf ein eigenes Auftreten legen, wird durch die Bedruckung des Pflanztopfes ein sehr effizienter Marketing-Mehrwert erzielt. Wir sind heute in der Lage, Ihnen durch die vielfältigen Bedruckungsmöglichkeiten immer eine Lösung entsprechend Ihrer Wünsche anzubieten. Unser Verkaufsteam berät Sie gerne über die für Sie beste Lösung

► Flexodruck und Offset-Druck

Flexodruck : Damit ist Vierfarbendruck oder Foto-Qualität erhältlich. Bei dieser Technik ist der Tintenverbrauch minimiert. Das ist gut für unsere Umwelt und erzielt trotzdem sehr gute Druckergebnisse.

Offset-Druck : Bei diesem Druck wird ein sehr gutes Ergebnis erzielt hinsichtlich eines sehr präzisen Druckrasters und einer optimalen Farbbeständigkeit

Mindestbestellmenge pro Topfgröße : 20 000 Stück (pro Grafikdatei).

- Klischee-Kosten : auf Anfrage
- Kosten EAN-Code : auf Anfrage
- Dateivorlage : 300 dpi (im Format .eps, .ai oder .pdf).
- Lieferzeit : auf Anfrage

Sollten weitere Arbeiten unsererseits nötig sein werden diese gesondert berechnet



Flexodruck



Offset-Druck

► Siebdruck

Qualitätsdruck für alle Topfgrößen und Formen.

Für weitere Fragen stehen wir Ihnen gerne zur Verfügung.



➤ Bedruckung IML (In-Mould Labelling)

Bei dieser Bedruckungstechnik wird ein vorgedrucktes Etikett aus Polypropylen (PP) in der Produktionsphase des Kunststofftopfes mit diesem verbunden. Die Vorteile dieses Verfahrens sind vielseitig :

- Fotoqualität
- Unbegrenzte Farbauswahl
- Bedruckung der eckig- runden Töpfe bis zum Etikettenschlitz
- Umweltfreundliche Lösung: das bedruckte Etikett ist recycelbar (PP)

Bedruckung für Verschiedenen Container möglich.

Dateivorlagen : 400 dpi (Minimum 300 dpi) im Format

.eps, .ai, .pdf mit Texten und vektorisierten Logos.

Preise und Lieferzeiten auf Anfrage.



2L VM "viereckig-runde" Töpfe IML (Art. Nr. 2229) für Stauden aus Lagerbestand lieferbar.
(Nur auf Französisch)

➤ Bedruckte Töpfe auf Lager

Wir haben vorgefertigte Modelle auf Lager, die Sie jederzeit beziehen können. Bitte sprechen Sie uns darauf an. Duo (4432) bedruckt «Les aromatiques faciles» sind lagermäßig lieferbar.



Für ein Angebot sprechen Sie uns bitte an. (Nur auf Französisch)



Nicht vertragliches Foto



MARKETING LÖSUNGEN

► Die Farbe



Lässt Pflanzen in einem anderen Licht erscheinen – eine der einfachsten Möglichkeiten die Wertigkeit der Produktion zu erhöhen. Wir sind immer auf dem neuesten Stand des aktuellen Farbtrends und stehen mit den bekannten Trendinstituten im engen Kontakt.

Wir haben eine der größten Farbauswahlen auf Lager und sind flexibel Ihnen einen Topf entsprechend Ihrer individuellen Farbwünsche anzubieten.

**REACH-RICHTLINIE
ALLE DER IN UNSERER PRODUKTION
VERWENDETEN FARBSTOFFE
ENTSPRECHEN DER REACH-RICHTLINIE**



► Befestigungssysteme

Die Clayetten und einige unserer Topfreihen besitzen Etikettenschlitze in denen Etiketten, Tragegriffe oder Etikettenhalter für Ihre individuellen Marketinglösungen leicht und stabil befestigt werden können. Die Etikettenschlitze sind in den Tabellen mit den Buchstaben C, F, G und G2 gekennzeichnet

C : Clip



Gebogener Schlitz
im Rand der Clayette

F : Box mit Schlitz




Gebogener Schlitz im unteren
Teil der Box

G : Box mit Zähnen



Box mit 8 mm und mehr
Zahnung.
4 Zähne im Inneren der Box



Schnittansicht


G2 : Box mit Zähnen



G2 (Neue Generation)



Box mit 7 mm und weniger
Zahnung.
4 Zähne im Inneren der Box.



Schnittansicht



TRAGEGRIFF

- Das einfache, sichere und saubere Greifen der Pflanzen vereinfacht den Verkauf



Befestigung für
Etiketten

Ihre Produkte "ready to go"
mit diesem praktischen und
ästhetischen Zubehör



Schwarz 01 Tannengrün 54



Art. Nr	Bezeichnung		01	54	
7860	Tragegriff 78	78,0 x 2,0	■	■	200 / 64

ETIKETTENHALTER




- Praktischer Etikettenhalter, verwendbar mit allen DUO-Tiefzieh-Töpfen, allen festen Containern mit Etiketten-
- Werten Sie Ihre Pflanzen auf

Art. Nr	Bezeichnung	01	
7886	Etikettentalter R 13 cm	■	580 / 84
7888	Etikettentalter R 18 cm	■	470 / 84
7892	Etikettentalter R 21 cm	■	240 / 84
7890	Etikettentalter H 22 cm	■	400 / 84



DIE KUNST DES DETAILS

- Verriegeln der Etikette nach dem Einstecken
- Windfeste Befestigung
- Erschwert den Etikettentausch



JUNGPFLANZENTÖPFE

JUNGPFLANZENTÖPFE PP POLYPROPYLEN



• Hohe UV-Beständigkeit

• Glänzend

Art. Nr	Bezeichnung	L	01	47	54	68	05	B1	23	A1	AB	12	D3	22	10	11	58	14	WG			
2100	7 x 7 x 6,4 PP	0,20	■																		2 160 / 40	39 480
2100	7 x 7 x 6,4 PP	0,20		■	■	■	■	■	■	■	■	■	■	■	■	■	■	■	■	■	2 160 / 40	39 480
2102	7 x 7 x 8 PP	0,23	■																		2 160 / 40	37 800
2101	8 x 8 x 7 PP	0,28	■																		1 470 / 36	27 456
2101	8 x 8 x 7 PP	0,28		■	■	■	■	■	■	■	■	■	■	■	■	■	■	■	■	■	1 470 / 36	27 456



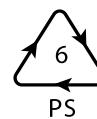
DIE KUNST DES DETAILS

Breiter Rand



Boden auf 2 Ebenen für eine gute Drainage

JUNGPFLANZENTÖPFE PN POLYSTYROL



(Art. Nr. 4688 und 4690)

• Abgerundeter Rand

Art. Nr	Bezeichnung	L	01		
4600	7 x 5,6 x 6,2 PN**	0,14	■	2 970 / 30	-
4612	7 x 7 x 6,2 PN	0,20	■	2 016 / 40	29 988
4671	8 x 8 x 7 PN	0,30	■	1 239 / 36	22 680
4677	8 x 8 x 8 PN	0,40	■	1 218 / 36	25 740
4688	9 x 9 x 8 SQ	0,48	■	1 104 / 30	21 384
4690	9 x 9 x 9,5 SQ	0,59	■	1 008 / 30	20 196

** Spezielle Anfertigung auf Anfrage. (Bitte beachten Sie auch den Abschnitt Lagerbestände am Ende des Katalogs)

JUNGPFLANZENTÖPFE T POLYSTYROL



- Flacher Rand

Art. Nr	Bezeichnung	L	01	
4657	7,3 x 7,3 x 8	0,28	■	2 160 / 30
4665	7,5 x 7 rund	0,21	■	2 400 / 30

DIE BIO-VIERECKTÖPFE



- Kompostierbare Jungpflanzentöpfe
- Die Pflanze nicht mit dem Topf pflanzen

Art. Nr	Bezeichnung	L	
46124500	Bio- Vierecktöpfe 7 x 7 x 6,2 PN	0,20	1 968 / 40
46714500	Bio- Vierecktöpfe 8 x 8 x 7 PN	0,30	1 239 / 36

Siehe Seite 29 unser Tiefgezogenes Bio-Sortiment.

Bio Material aus « Bio Herkunft » und erneuerbar, auf der Basis von Naturfasern, pflanzliches Bindemittel und recyceltem PLA.
(Siehe Materialien aus Bio-Herkunft Seite 3)

TEILBARE PALETTEN



- Diese Vierecktöpfe passen genau in unseren Clayetten PM10 (Seite 20)

Art. Nr	Bezeichnung	01	
5241	20 Töpfe of 7 x 7 x 6,2 teilbar	■	100 / 30
5242	20 Töpfe of 7 x 7 x 8 teilbar**	■	100 / 20

** Spezielle Anfertigung auf Anfrage

TRAYS MIT PFLANZENMULDEN



Art. Nr	Bezeichnung		LL	01		
5226	Tray mit 6 Mulden	17,8 x 13,4 x 6,2	165 cc	■	28	500 / 25
5223	Tray mit 12 Mulden	17,8 x 13,4 x 6,0	71 cc	■	28	500 / 25
5249	Tray mit 20 Mulden	18,5 x 14,0 x 9,0	33 cc	■	28	306 / 20
5250	Tray mit 60 Mulden	40,0 x 15,5 x 4,8	19 cc	■	11	120 / 16

CLAYETTEN

PM10 - 10 TÖPFE 7 X 7



Art. Nr	Bezeichnung		Befestigungs-systeme	Tragegriff	01				
4724	PM10 FACA	35,5 x 14,5 x 6,5	2 Boxen mit Schlitz F	-	■	3968	14	45 / 78	3 960
4726	PM10 FACA	35,5 x 14,5 x 6,5	2 Clipse C	-	■	-	14	45 / 78	3 960
4775	PM10 FACP	35,5 x 14,5 x 6,5	2 Clipse C	-	■	3980	14	60 / 84	5 280
4787	PM10 FACP kurz	34,6 x 13,5 x 6	2 Clipse C	-	■	-	14	60 / 56	3 960
4777	PM10 FACP	35,5 x 14,5 x 6,5	2 Boxen mit Schlitz F	-	■	3980 3968	14	60 / 84	5 280
4732	PM10 FACP kurz*	34,6 x 13,5 x 6	2 Boxen mit Schlitz F	-	■	-	14	-	3 960
4778	PM10 FACP	35,5 x 14,5 x 6,5	2 Boxen G2	7860	■	3980 3968	14	60 / 84	5 280
4789	PM10 FACP kurz	34,6 x 13,5 x 6	2 Boxen G2	7860	■	-	14	-	3 960
4729	PM10 FPCP	35,5 x 14,5 x 6,5	2 Clipse C	-	■	3980	14	50 / 84	5 180
4783	PM10 FACP lang**	37,5 x 15,0 x 6,5	2 Clipse C	-	■	-	11	-	3 520

* Solange der Vorrat reicht. Danach spezielle Anfertigung auf Antrag. ** Für 10 Töpfe 7.5x7.5, 0,30 L « Viereckig-Rund » (Seite 55)

PM8 - 8 TÖPFE 7 X 7



Art. Nr	Bezeichnung		Befestigungs-systeme	Tragegriff	01				
4717	PM8 FACP**	28,0 x 13,5 x 6	2 Boxen G2	7860	■	-	18	40 / 112	5 600
4718	PM8 FACP**	28,0 x 13,5 x 6	2 Clipse C	-	■	-	18	40 / 112	-

** Spezielle Anfertigung auf Anfrage

PM6 - 6 TÖPFE 7 X 7



Art. Nr	Bezeichnung		Befestigungssysteme	Tragegriff	01				
4711	PM6 FACA	21,5 x 14,2 x 6	2 Clipse C	-	■	3979 3967	24	54 / 112	7 400
4706	PM6 FACP	21,5 x 14,2 x 6	2 Clipse C	-	■	3979 3967	24	54 / 112	7 400
4707	PM6 FACP	21,5 x 14,2 x 6	2 Boxen mit Schlitz F	-	■	3979 3967	24	54 / 112	7 400
4708	PM6 FACP	21,5 x 14,2 x 6	2 Boxen G2	7860	■	3979 3967	24	54 / 112	7 400
4716	PM6 FPCP	21,5 x 14,2 x 6	2 Clipse C	-	■	3979 3967	24	54 / 112	7 400
4714	PM6 FACP kurz*	21,4 x 13,7 x 6	2 Boxen G2	7860	■	3967	24	-	8 200

* Solange der Vorrat reicht. Danach spezielle Anfertigung auf Anfrage.

FACA : Gitter an den Seiten - Gitterboden / FACP : Gitterboden - Seiten geschlossen / FPCP : Boden geschlossen - Seiten geschlossen

PM4 UND 2XPM4 - 4 TÖPFE 7 X 7 ODER 7,3 X 7,3



Art. Nr	Bezeichnung		Befestigungs-systeme	Tragegriff	01				
4761	PM4 FACP	14,0 x 14,0 x 5,8	2 Boxen G2	7860	■	-	36	248 / 25	4 480
4760	2 x PM4 FACP teilbar *	28,1 x 14,0 x 5,8	6 Boxen G2	7860	■	-	18	124 / 25	2 296

* Solange der Vorrat reicht. Danach spezielle Anfertigung auf Anfrage
(Bitte beachten Sie auch den Abschnitt Lagerbestände am Ende des Katalogs)

PM3 UND 2XPM3 - 3 TÖPFE 7 X 7 ODER 7,3 X 7,3



Art. Nr	Bezeichnung		Befestigungs-systeme	Tragegriff	01				
4723	PM3 FACP	21,5 x 7,0 x 5,8	2 Boxen G2	7860	■	-	48	338 / 25	5 920
4722	2 x PM3 FACP teilbar*	21,5 x 14,1 x 5,8	4 Boxen G2	7860	■	-	24	-	2 880
4725	2 x PM3 FPCP teilbar	21,5 x 14,1 x 5,8	4 Boxen G2	7860	■	-	24	-	2 880

* Solange der Vorrat reicht. Danach spezielle Anfertigung auf Antrag

PM2 - 2 TÖPFE 7 X 7



- Kombinierbar mit PM4, PM6, PM8 und PM10 Paletten die mit Etikettenschlitzen ausgestattet sind.
- Verbindung beider Clayetten mit einer Etikette oder einem Tragegriff (7860)

Art. Nr	Bezeichnung		Befestigungs-systeme	Tragegriff	01	AB	23			
4766	PM2 FACP	14,0 x 8,0 x 6,5	2 Boxen G2	7860	■			-	64	627 / 25
4767	PM2 + FACP	14,0 x 8,3 x 6,5	2 Boxen G2	7860	■	■	■	-	64	627 / 25

GM10 - 10 TÖPFE 8 X 8



Art. Nr	Bezeichnung		Befestigungs-systeme	Tragegriff	01				
4748	GM10 FACA	40,0 x 16,0 x 6,5	2 Clipse C	-	■	-	11	40 / 48	2 720
4749	GM10 FACA	40,0 x 16,0 x 6,5	2 Boxen G2	7860	■	3977	11	40 / 48	2 720
4746	GM10 FACP	40,0 x 16,0 x 6,5	2 Clipse C	-	■	-	11	40 / 48	2 720
4754	GM10 FACA hoch	41,0 x 17,0 x 7,4	2 Boxen G2	7860	■	3977	11	44 / 60	2 448

FACA : Gitter an den Seiten - Gitterboden / FACP : Gitterboden - Seiten geschlossen / FPCP : Boden geschlossen - Seiten geschlossen

CLAYETTEN

GM6 - 6 TÖPFE 8 X 8



Art. Nr	Bezeichnung		Befestigungs-systeme	Tragegriff	01				
4739	GM6 FACA	24,0 x 16,0 x 6,0	2 Boxen mit Schlitz F	-	■	3976 3983	18	40 / 120	5 040
4735	GM6 FACA	24,0 x 16,0 x 6,0	2 Boxen G2	7860	■	3976 3983	18	40 / 120	5 040
4742	GM6 FACP	24,0 x 16,0 x 6,0	2 Clipse C	-	■	3983	18	40 / 120	6 720
4737	GM6 FACP	24,0 x 16,0 x 6,0	2 Boxen mit Schlitz F	-	■	3983 3976	18	40 / 120	6 720
4758	GM6 FACP	24,0 x 16,0 x 6,0	2 Boxen G2	7860	■	3983 3976	18	40 / 120	6 720
4743	GM6 FACP	24,1 x 16,1 x 6,3	2 Boxen G2	-	■	3983 3976	18	40 / 120	6 720
4744	GM6 FPCP	24,3 x 16,0 x 6,0	2 Clipse C	-	■	-	18	40 / 120	5 600

FPCP :

Boden geschlossen
Seiten geschlossen



FACP :

Gitterboden
Seiten geschlossen



FACA :

Gitter an den
Seiten
Gitterboden



GM4 - 4 TÖPFE 8 X 8



Art. Nr	Bezeichnung		Befestigungs-systeme	Tragegriff	01			
4762	2 x GM4 FACP teilbar	31,8 x 16,04 x 6,1	4 Boxen G2	7860	■	3974	28 (GM4)	1 701

GM3 UND 2XGM3 - 3 TÖPFE 8 X 8



Art. Nr	Bezeichnung		Befestigungs-systeme	Tragegriff	01				
4733	GM3 FACP	24,2 x 8,0 x 6,1	2 Boxen G2	7860	■	-	37-39	480 / 8	4 800
4734	2xGM3 FACP teilbar	24,2 x 16,0 x 6,1	4 Boxen G2	7860	■	-	18	240 / 8	-

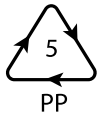
TGM6 - 6 TÖPFE 9 X 9



Code	Designation		Labelling system	Fitting Handle	01				
4756	TGM6 FACP	27,0 x 17,5 x 6,0	2 Clips C		■	-	15	40 / 88	3 520
4757	TGM6 FACP	27,0 x 17,5 x 6,0	2 Boxen G2	7860	■	-	15	-	3 864

FACA : Gitter an den Seiten - Gitterboden / FACP : Gitterboden - Seiten geschlossen / FPCP : Boden geschlossen - Seiten geschlossen

CLAYETTEN FÜR ERDPRESSTÖPFE



- Verschiedene Ausführungen je nach Etikettierungssystem

Art. Nr	Bezeichnung	Befestigungssysteme			Tragegriff	01			
4701	CM1 FACP	2 Boxen mit Schlitz - F	16 x 11 x 5	14 x 9,9		■	40	552/25	8 680
4703	CM2 FPCP	2 Boxen - G2	18 x 12,7 x 5	16 x 11,5	7860	■	30	52 filets / 112	4 320
4712	CM3 FACP	2 Boxen - G2	14,1 x 10,7 x 5,8	12,1 x 8,5	7860	■	48	364/25	6 160
4766	PM2 FACP	2 Boxen - G2	14 x 8 x 6,5	11,5 x 5,2	7860	■	64	627/25	-
4723	PM3 FACP	2 Boxen - G2	21,5 x 7 x 5,8	19,1 x 5,1	7860	■	48	338/25	5 920
4761	PM4 FACP	2 Boxen - G2	14 x 14 x 5,8	12,1 x 12,1	7860	■	36	248/25	4 480
4733	GM3 FACP	2 Boxen - G2	24,2 x 8 x 6,1	21,6 x 6	7860	■	37 - 39	480/8	4 800

4766
3 Kohlköpfe
2 Tomaten
6 Salate



4761



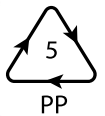
4703



4701



TEILBARE CLAYETTEN FÜR ERDPRESSTÖPFE



Art. Nr	Bezeichnung	Befestigungssysteme			Tragegriff	01			
4764	2xTCM1 FACP	4 Boxen - G2	23,4 x 16,1 x 5	13,6 x 9,4	7860	■	18 (TCM1=40)	378/8	3 780
4713	2 x CM3 FACP	6 Boxen - G2	21,5 x 14,1 x 5,8	12,1 x 8,5	7860	■	24	328/16	2 960
4759	2 x CM4 FACP	6 Boxen - G2	23,8 x 16 x 5,1	14 x 10	7860	■	34 (CM4)	-	2250
4769	CM 12/24 PM FACP	6 Boxen - G2	21.5x14.1x5	12.2x9.0	7860	■	48	-	1 665
4722	2 x PM3 FACP*	4 Boxen - G2	21,5 x 14,1 x 5,8	19,1 x 5,1	7860	■	24	-	2 952
4725	2 x PM3 FPCP	4 Boxen - G2	21,5 x 14,1 x 5,8	19,1 x 5,1	7860	■	24	-	2 880
4760	2 x PM4 FACP*	6 Boxen - G2	28,1 x 14 x 5,8	12,1 x 12,1	7860	■	18	124/25	2 296
4734	2 x GM3 FACP	4 Boxen - G2	24,2 x 16,1 x 6,1	21,6 x 6	7860	■	18	240/8	-
4762	2 x GM4 FACP	4 Boxen - G2	31,8 x 16,04 x 6,1	29,3 x 5,8	7860	■	28 (GM4)	-	1 701

* Solange der Vorrat reicht. Danach spezielle Anfertigung auf Anfrage

DIE KUNST DES DETAILS

Teilbare Clayetten :

- Sauberer Schnitt zwischen den beiden Teilen der Clayette
- Attraktive Präsentation im Verkauf
- Keine Verletzungsgefahr



4764



4725



4734




4713

Solange der Vorrat reicht. Danach spezielle Anfertigung auf Anfrage

FACA : Gitter an den Seiten - Gitterboden / FACP : Gitterboden - Seiten geschlossen / FPCP : Boden geschlossen - Seiten geschlossen

CLAYETTEN

PALETTEN FÜR CLAYETTEN



- Zeitersparnis bei der Arbeit im Gewächshau
- Wiederverwendbar

Art. Nr	Bezeichnung		01			
8789	10 x TCM1 FA	56,3 x 31,7 x 3,5	■	4	26 / 35	910
8797	12 x CM3 FA	64,0 x 28,1 x 3,0	■	4	22 / 32	704
4568	8 x PM3 FA	56,3 x 21,7 x 4,5	■	6	38 / 40	-
8798	12 x PM3 FA	64,0 x 28,1 x 3,0	■	4	22 / 32	704
5234	6 x PM4 / 4 x PM6 / 8 x CM3 FA	42,8 x 28,6 x 4,0	■	6	44 / 40	-
8796	6 x PM6 FA	64,0 x 28,1 x 3,0	■	4	22 / 32	704
8795	7 x GM3 FA	56,3 x 25,0 x 4,5	■	5	38 / 36	1 368
8799	8 x GM3 FA	64,0 x 28,1 x 3,0	■	4	22 / 32	704
8788	7 x GM4 FA	56,2 x 31,8 x 2,5	■	4	26 / 24	-



4568 - 8 x PM3



8795 - 7 x GM3



8797 - 12 x CM3
(Patentiert)



8798 - 12 x PM3
(Patentiert)



5234
Clayetten PM4 / PM6 / CM3
(Leichter Überhang der Clayetten
in der Palette)



8799 - 8 x GM3
(Patentiert)



8789 - 10 x TCM1
(Patentiert)























8796 - 6 x PM6
(Patentiert)



8788 - 7x GM4
(Patentiert)

PFLANZENSTÜTZEN FÜR CLAYETTEN



Art. Nr	Bezeichnung		02			
 3979	Sopafix® für Clayette PM6	24,8 x 16,8 x 14,0		-	420 / 8	1 500
 3967	Sopaclip® PTU für Clayette PM6	22,0 x 15,4 x 8,8		-	350 / 25	-
 3968	Sopaclip® PTU für Clayette PM10	36,0 x 15,0 x 11,7		-	260 / 25	-
 3980	Sopafix® für Clayette PM10 4775 - 4777	38,0 x 17,0 x 14,5		-	-	850
3974	Sopaclip® für Clayette GM4	30,8 x 7,5 x 8,5		-	750 / 25	-
 3976	Sopaclip® PTU für Clayette GM6	23,7 x 15,8 x 9,5		-	370 / 25	-
 3977	Sopaclip® PTU für Clayette GM10	39,8 x 17 x 12,2		-	220 / 25	-
 3983	Sopafix® für Clayette GM6	27,0 x 19,3 x 15,5		-	120 / 8	800
3984	Sopafix® für 6 Töpfe 9 cm Verkaufspack	30,4 x 20,8 x 11,0		168 / 8	-	2 800




Sopaclip®




Sopafix®



Sopafix®



(3967)



(3968)

TIEFGEZOGENE DUO®

DUO® 5° FLACH



Werten Sie Ihre Produkte auf



- Glänzende Oberfläche



Art. Nr	Bezeichnung	L	01	54	47	27	05	FS	B1	23	A1	EB	AB	78	11	WG			
4412	9 x 6,8 Es	0,30	■	■				■									3901	1 450 / 30	23 400
4412	9 x 6,8 Es	0,30					□			■	■	■	■		■	■	3901	1 450 / 30	-
4432	10,5 x 8 Es	0,48	■	■				■									3906	920 / 30	15 840
4432	10,5 x 8 Es	0,48		■			□		■	■	■	■	■	■	■	■	3906	920 / 30	-
4445	12 x 9,1 Es	0,75	■	■				■									3915 3916	570 / 30	9 960
4445	12 x 9,1 Es	0,75					□		■	■	■	■	■		■		3915 3916	570 / 30	-
4450	13 x 10 Es	0,90	■	■				■									3921 3918 3917	456 / 30	8 680
4450	13 x 10 Es	0,90					□										3921 3918 3917	456 / 30	8 680
4455	14 x 10,7 Es	1,00	■	■													3925 3927	374 / 30	8 576
4475	17 x 13 Es	2,00	■		■												3942	182 / 30	4 182
4475	17 x 13 Es	2,00					□		■		■	■	■				3942	182 / 30	-
4485	19 x 15 Es	3,00	■		■												3950 3954	144 / 30	2 790
4485	19 x 15 Es	3,00					□		■		■	■	■				3950 3954	144 / 30	-
4490	21 x 15,4 Es	3,50	■		■												3961	92 / 30	2 350
4493	23 x 18 Es	5,00	■		■												3964	60 / 30	1 800

Spezielle Anfertigung auf Anfrage. (Bitte beachten Sie auch den Abschnitt Lagerbestände am Ende des Katalogs)



DIE KUNST DES DETAILS



Art. Nr. 4432 bedruckt lagermäßig vorrätig (nur in Französisch)



DUO® 5° HOCH



- Glänzende Oberfläche



Art. Nr	Bezeichnung	L	01	47	27	05	FS			
4437	10,5 x 9,1 Es	0,52	■	■			■	3906	880 / 30	15 400
4437	10,5 x 9,1 Es	0,52					□	3906	880 / 30	-
4453	13 x 11,5 Es	1,00	■	■			■	3917 3921 3918	432 / 30	8 120
4453	13 x 11,5 Es	1,00					□	3917 3921 3918	432 / 30	-
4454	14 x 12,3 Es	1,20	■	■			■	3925 3927	374 / 30	8 576
4454	14 x 12,3 Es	1,20					□	3925 3927	374 / 30	-
4480	17 x 15 Es	2,30	■	■				3942	182 / 30	4 182
4491	21 x 18 Es	4,00	■	■				3961	88 / 30	2 350

Spezielle Anfertigung auf Anfrage. (Bitte beachten Sie auch den Abschnitt Lagerbestände am Ende des Katalogs)

DIE KUNST DES DETAILS

- Fester und abgerundeter Rand :
(4490, 4491 und 4493)
 - Anwendungsfreundlich und leicht zu handhaben
 - Verhindert Pflanzenbeschädigungen beim Transport
- Rand mit Facetten
 - Kein Zusammendrücken
 - Optimale Entstapelung



Vom 0,30 L bis zum 1 L

Große Öffnungen
verhindern
Verstopfungen

Multi-Level-Boden für
eine optimale Drainage



Vom 2 L bis zum 5 L

TIEFGEZOGENE DUO®

DUO® 8° FLACH



Werten Sie Ihre Produkte auf



- Glänzende Oberfläche



Art. Nr	Bezeichnung	L	01	47	05	B1	23	A1	EB	AB	11	FS	WG			
4420	10 x 7,8 Es	0,38	■	■								■		-	1 104 / 30	17 082
4440	11 x 8,5 Es	0,50	■	■								■		3911	840 / 30	12 800
4446	12 x 9,1 Es	0,65	■	■								■		3915 3916	600 / 30	9 960
4452	13 x 10 Es	0,80	■	■								■		3921 3918 3917	456 / 30	8 680
4452	13 x 10 Es	0,80			□	■	■	■	■	■	■		■	3921 3918 3917	456 / 30	-
4456	14 x 10,7 Es	1,00	■	■								■		3925 3927	374 / 30	8 576
4456	14 x 10,7 Es	1,00			□	■		■	■	■	■			3925 3927	374 / 30	-

(Bitte beachten Sie auch den Abschnitt Lagerbestände am Ende des Katalogs)



TIEFGEZOGENES BIO-SORTIMENT

Die Soparco Bio-Tiefgezogenen Töpfe werden mit Materialien aus 'Bio-Herkunft' gefertigt. Ihre industrielle und automatisierte Herstellung wurde von uns entwickelt und freigegeben. Sie sind in der Maschine zu entstackeln, und können mit denselben Bewässerungssystemen bearbeitet werden wie Viereckttöpfe aus recycelten Polystyrol oder Polypropylene.

Das Material aus der diese Töpfe produziert werden ist Bio-kompostierbar gemäß der Norm EN-13432. (Die Pflanze nicht mit dem Topf pflanzen). **(Siehe Materialien aus Bio-Herkunft Seite 3)**

BIOFIBRA-DUO 5° FLACH



• Topf Bio-kompostierbar

• Nicht mit dem Topf pflanzen

Art. Nr	Bezeichnung			
44124500	Duo 9 cm 5° fach	9 x 6,8 Es	0,30	1 450 / 30
44324500	Duo 10,5 cm 5° fach	10,5 x 8 Es	0,48	920 / 30
44454500	Duo 12 cm 5° fach	12 x 9,1 Es	0,75	570 / 30
44504500	Duo 13 cm 5° fach	13 x 10 Es	0,90	456 / 30

Lieferzeit auf Anfrage
(Siehe alle des Sortiments S. 19)



Material: Material aus «Bio Herkunft» und wiederverwendbar, auf der Basis von Fasern, pflanzliches Bindemittel und recyceltem PLA

PFLANZENSTÜTZEN

SOPAFIX® runde Töpfe



- Einfaches Greifen der Töpfe direkt an den Stützgeräten

Art. Nr	Bezeichnung (Ø inferior)	 02		
 3901	Ø 9/4 Es	11,7 x 11,0	2 400 / 8	12 000
 3905	Ø 10,5/2 Es	13,2 x 12,0	1 080 / 8	4 680
 3906	Ø 10,5/4 Es	13,2 x 12,0	1 080 / 8	4 680
 3910	Ø 11/2 Es	15,5 x 13,0	-	5 390
 3911	Ø 11/4 Es	15,5 x 13,0	-	5 390
 3915	Ø 12 Es	16,5 x 13,0	945 / 8	5 740
 3916	Ø 12 Es gerade	14,8 x 12,9	768 / 8	6 360
 3921	Ø 13 Es	16,7 x 14,0	1 120 / 8	5 880
 3917	Ø 13 V	16,1 x 15	756 / 8	3 360
 3918	Ø 13 hoch	16,5 x 17,5	800 / 8	3 780
 3925	Ø 14 Es	18,0 x 18,0	680 / 8	3 240
 3927	Ø 14 Es flach	17,9 x 14,0	714 / 8	3 600
 3930	Ø 15/2 Es	19,0 x 18,0	462 / 8	3 000
3931	Ø 15/4 Es	19,0 x 18,0	462 / 8	-
 3936	Ø 17 flach	19,8 x 12,5	576 / 8	3 000
 3940	Ø 17/2 Es	21,0 x 18,0	275 / 8	1 500
 3937	Ø 17/3	21,0 x 18,0	275 / 8	1 500
 3942	Ø 17 Es od	21,0 x 17,5	385 / 8	2 500
 3944	Ø 18/2 Es	22,7 x 17,5	275 / 8	1 500
3943	Ø 18/4 Es	22,7 x 17,5	275 / 8	-
 3950	Ø 19/2 Es	23,5 x 19,0	150 / 8	900
 3951	Ø 19/4 Es	23,5 x 19,0	150 / 8	900
 3952	Ø 19 Es flach 2	22,0 x 13,4	260 / 8	1 200
3954	Ø 19 flach D	22,0 x 13,4	200 / 8	-
 3955	Ø 19/3 Es	23,5 x 19,0	150 / 8	900
 3957	Ø 21/3 Es	25,5 x 17,0	176 / 8	960
 3960	Ø 21/2 Es	25,5 x 17,0	176 / 8	960
 3961	Ø 21/4 Es	25,5 x 17,0	176 / 8	960
 3964	Ø 23/3 Es	27,7 x 15,3	154 / 8	750
 3962	Ø 23/2 Es	27,5 x 15,2	154 / 8	750

(Bitte beachten Sie auch den Abschnitt Lagerbestände am Ende des Katalogs)

DIE KUNST DES DETAILS









SOPAFIX® 13V (3917)
Ein V-förmiges Stapelsystem zum einfachen und schnellen Entstapeln der SOPAFIX® : Zeitersparnis

Scannen




SOPAFIX® eckige Töpfe und « viereckig-runde » Töpfe





Art. Nr.	Bezeichnung (muster für Topf)	 02		
 3902	9 x 9/2	13,4 x 12,0	-	6 300
 3904	9 x 9/4	13,4 x 12,0	330 / 25	6 300
 3913	11 x 11	18,0 x 14,0	1 620 / 8	9 000
 3923	2L V	21,0 x 14,0	350 / 8	1 800
 3932	2,5 LV	26,5 x 19,0	560 / 8	2 880

SOPACLIP® runde Töpfe und viereckig-runde Töpfe



- Stützgitter vielseitig im Topfprogramm für runde und rund-eckige Töpfe mit Etikettenschlitz G2 einsetzbar

- Arretierung im Etikettenschlitz G2
- Einfaches und schnelles Stützen

Art. Nr.	Bezeichnung	 02	
3971	Sopaclip® 11/15 2B	16,7 x 10,5	300 / 25
3973	Sopaclip® 11/15 flach 2B	16,7 x 7,12	120 / 84




SOPACLIP® flach
(3973)



(3971)



SOPACLIP® 4 Stützen
(Spezielle Anfertigung auf Anfrage)







PALETTEN

ANZUCHTPALETTEN MODELL GARTENBAU UND BAUMSCHULE







4920

Art. Nr.	Bezeichnung	Muldenanzahl			Ø Mulden (cm)	01	
4920	Anzuchtpalette 6 x 9 Löcher für den Gartenbau	54	54,0 x 31,0 x 4,6	70 cc	4,7		70 / 28







4984

Art. Nr.	Bezeichnung	Muldenanzahl			Ø Mulden (cm)	01	
4984	Anzuchtpalette 7 x 12 Löcher für den Gartenbau	84	54,0 x 31,0 x 4,6	50 cc	4,0		65 / 28







4910

Art. Nr.	Bezeichnung	Muldenanzahl			Ø Mulden (cm)	01	
4910	Anzuchtpalette 8 x 13 Löcher für den Gartenbau	104	54,0 x 31,0 x 5,2	35 cc	3,4		84 / 24







4916

Art. Nr.	Bezeichnung	Muldenanzahl			Ø Mulden (cm)	01	
4916	Anzuchtpalette 10 x 16 Löcher für den Gartenbau	160	54,0 x 31,0 x 5,2	22 cc	2,7		80 / 24







4940

Art. Nr.	Bezeichnung	Muldenanzahl			Ø Mulden (cm)	01	
4940	Anzuchtpalette 4 x 7 Löcher für die Baumschule	28	56,0 x 36,0 x 8,6	290 cc	7,4		50 / 24







4941

Art. Nr.	Bezeichnung	Muldenanzahl			Ø Mulden (cm)	01	
4941	Anzuchtpalette 8 x 5 Löcher für die Baumschule	40	56,0 x 36,0 x 8,5	190 cc	6,3		50 / 24







4942

Art. Nr.	Bezeichnung	Muldenanzahl			Ø Mulden (cm)	01	
4942	Anzuchtpalette 6 x 9 Löcher für die Baumschule	54	56,0 x 36,0 x 8,0	125 cc	5,3		42 / 24







4943

Art. Nr.	Bezeichnung	Muldenanzahl			Ø Mulden (cm)	01	
4943	Anzuchtpalette 7 x 11 Löcher für die Baumschule	77	56,0 x 36,0 x 7,5	90 cc	4,6		40 / 24



4944


Art. Nr.	Bezeichnung	Muldenanzahl			Ø Mulden (cm)	01	
4944	Anzuchtpalette 9 x 12 Löcher für die Baumschule	108	56,0 x 36,0 x 7,0	45 cc	3,6		40 / 24

MEHRWEG-ANZUCHTPALETTEN UND AUSHEBEPLATTEN

Wieder verwendbar



Aushebeplatten



Art. Nr.	Bezeichnung	Muldenanzahl			∅ Mulden (cm)	Asstoßpaletten	01		
5001	Wiederverwendbare Anzuchtpalette 3 x 5 Löcher	15	50,0 x 33,0 x 8,0		290 cc	7,7	5079	■	28 / 20
5003	Wiederverwendbare Anzuchtpalette 4 x 5 Löcher oval	20	50,0 x 33,0 x 8,0		280 cc	-	5080	■	25 / 20
5007	Wiederverwendbare Anzuchtpalette 4 x 6 Löcher	24	50,0 x 33,0 x 8,0		200 cc	7,0	5081	■	30 / 20
5004	Wiederverwendbare Anzuchtpalette 5 x 8 Löcher	40	50,0 x 33,0 x 6,3		82 cc	4,8	5023	■	28 / 20
5054	Wiederverwendbare Anzuchtpalette 6 x 9 Löcher	54	50,0 x 33,0 x 6,1		63 cc	4,4	5055	■	30 / 20
5077	Wiederverwendbare Anzuchtpalette 7 x 11 Löcher	77	50,0 x 33,0 x 4,7		32 cc	3,4	5078	■	30 / 20
5010	Wiederverwendbare Anzuchtpalette 8 x 13 Löcher	104	50,0 x 33,0 x 4,0		23 cc	3,2	5011	■	30 / 20
5015	Wiederverwendbare Anzuchtpalette 10 x 15 Löcher	150	50,0 x 33,0 x 4,0		17 cc	2,8	5016	■	40 / 20
5026	Wiederverwendbare Anzuchtpalette 13 x 20 Löcher	260	50,0 x 33,0 x 3,7		9 cc	2,2	5027	■	45 / 12

WINDSCHUTZPALETTEN

Wieder verwendbar



Art. Nr.	Bezeichnung	Muldenanzahl		Ø Mulden unten in cm	01	
4824	12 Töpfe Ø 17 bis 20 cm	12	112,5 x 78,0 x 12,6	16,2		75

MEHRWEGPALETTEN

Wieder verwendbar



Art. Nr.	Bezeichnung		Anzahl Paletten / m ²	01		
4820	8 Töpfe 14 cm 8° passend zu Töpfen 13 cm 5°	52,5 x 30,5 x 3,5	6,2		25 / 28	700



Für JungpflanzenTöpfe :

7 x 7 x 6,2 | Art. Nr. 4612
7 x 7 x 6,4 | Art. Nr. 2100
7,5 x 7 | Art. Nr. 4665

Art. Nr.	Bezeichnung		Anzahl Paletten /m ²	01	
4821	24 Töpfe 7x7 cm	44,0 x 28,0 x 1,8	8,12		25 / 30



Für JungpflanzenTöpfe :

7,3 x 7,3 x 8 | Art. Nr. 4657
8 x 8 x 7 | Art. Nr. 4670 / 2101
8 x 8 x 8 | Art. Nr. 4677

Für Töpfe :

0,3 LV | Art. Nr. 2219
0,37 LV | Art. Nr. 2221
8 x 8 x 9 CS | Art. Nr. 5125

Art. Nr.	Bezeichnung		Anzahl Paletten /m ²	01	
4822	24 Töpfe 8x8 cm	50,0 x 32,0 x 1,8	6,25		25 / 30



Für JungpflanzenTöpfe :

9 x 9 x 8 | Art. Nr. 4688
9 x 9 x 9,5 | Art. Nr. 4690

Für Tiefgezogene Duo :


Ø 9 cm 5°bas | Art. Nr. 4412

Für Töpfe :

0,37 LV | Art. Nr. 2221
0,5 LV | Art. Nr. 2233 / 2236
8 x 8 x 9 CS | Art. Nr. 5125
9 x 9 x 10 CS | Art. Nr. 5133

Art. Nr.	Bezeichnung		Anzahl Paletten /m ²	01		
4823	15 Töpfe 9x9 cm	47,0 x 28,0 x 1,8	7,8		25 / 30	750

11 PALETTEN pro CC Lage




- Kombinierbar mit Paletten 8748 - 8749



8700
FA : Offener Boden

Art. Nr.	Bezeichnung	Schema	Boden-Löcher		01		
8700	5 Töpfe 11x11 GM FA			56,0 x 11,3 x 6,2		35 / 72	2 520

10 PALETTEN pro CC Lage




- 2 Ebenen für Optimierung der CC Beladung (bis 50 Töpfe pro CC Lage)



8706 8707
FA : Offener Boden RE : Wasserreserve

Art. Nr.	Bezeichnung	Schema	Boden-Löcher		01		
8706	5 Töpfe 12x12 FA			57,0 x 12,0 x 8,2		32 / 68	2 176
8707	5 Töpfe 12x12 RE			57,0 x 12,0 x 8,2		32 / 68	2 176


8 PALETTEN pro CC Lage



8738 / 8739
FA : Offener Boden

Art. Nr.	Bezeichnung	Schema	Boden-Löcher		01		
8738	4 Töpfe 14 x 14 FA HW			28 x 28 x 6,8		40 / 64	2 560
8739	4 Töpfe 15 x 15 FA HW			28,5 x 28,5 x 6,9		40 / 64	2 560

7 PALETTEN pro CC Lage



4566
FA : Offener Boden

Art. Nr.	Bezeichnung	Schema	Boden-Löcher		01	
4566	12 Töpfe 9x9 FA			56,0 x 18,5 x 5,0		80 / 24




4594

Art. Nr.	Bezeichnung	Schema	Boden-Löcher		01	
4594	12 Töpfe 9x9 Mit glattem Abschluß			56,0 x 18,5 x 10,0		60 / 24

PALETTEN

6 PALETTEN pro CC Lage



8756

FA : Offener Boden

Art. Nr.	Bezeichnung	Schema	Boden-Löcher		01		
8756	10 Töpfe 10,5/10x10 FA			56,0 x 21,3 x 6,0	■	33 / 40	1 320



8752

FA :
Offener Boden

8753

RE :
Wasserreserve

Art. Nr.	Bezeichnung	Schema	Boden-Löcher		01		
8752	10 Töpfe 11x11 FA			56,0 x 21,3 x 6,0	■	33 / 40	1 320
8753	10 Töpfe 11x11 RE			56,0 x 21,3 x 6,0	■	33 / 40	1 320



8710

FA : Offener Boden

Art. Nr.	Bezeichnung	Schema	Boden-Löcher		01		
8710	8 Töpfe 10,5 PM FA			42,0 x 28,0 x 5,2	■	48 / 40	



8735

FA :
Offener Boden

8736

RE :
Wasserreserve

Art. Nr.	Bezeichnung	Schema	Boden-Löcher		01		
8735	8 Töpfe 12 PM FA			42,0 x 28,0 x 5,2	■	48 / 40	1 920
8736	8 Töpfe 12 PM RE			42,0 x 28,0 x 5,2	■	48 / 40	1 920



4524

FA : Offener Boden

Art. Nr.	Bezeichnung	Schema	Boden-Löcher		01		
4524	6 Töpfe 12x12 PM FA			39,0 x 29,0 x 6,0	■	34 / 46	



8715

FA :
Offener Boden

8716

RE :
Wasserreserve

Art. Nr.	Bezeichnung	Schema	Boden-Löcher		01		
8715	6 Töpfe 14 PM FA			42,0 x 28,0 x 7,0	■	50 / 40	2 000
8716	6 Töpfe 14 PM RE			42,0 x 28,0 x 7,0	■	50 / 40	2 000




8705

FA : Offener Boden

Art. Nr.	Bezeichnung	Schema	Boden-Löcher		01		
8705	6 Töpfe 14x14 PM FA			42,0 x 28,0 x 7,0	■	40 / 40	1 600

5 PALETTEN pro CC Lage



4509
FA : Offener Boden
NormPack 418

Art. Nr.	Bezeichnung	Schema	Boden-Löcher		01	
4509	18 Töpfe 9 FA			56,0 x 25,0 x 5,0		50 / 32



8748
FA : Offener Boden

8749
RE : Wasserreserve

Art. Nr.	Bezeichnung	Schema	Boden-Löcher		01		
8748	10 Töpfe 11x11 GM FA			56,0 x 22,6 x 6,2		33 / 40	1 320
8749	10 Töpfe 11x11 GM RE			56,0 x 22,6 x 6,2		33 / 40	1 320



4572
FA : Offener Boden

Art. Nr.	Bezeichnung	Schema	Boden-Löcher		01	
4572	8 Töpfe 12x12 FA			56,0 x 25,0 x 6,0		40 / 32



4578
FA : Offener Boden

Art. Nr.	Bezeichnung	Schema	Boden-Löcher		01	
4578	8 Töpfe 12,5x12,5 FA			56,0 x 25,0 x 6,0		42 / 32

(Bitte beachten Sie auch den Abschnitt Lagerbestände am Ende des Katalogs)










PALETTEN

4 PALETTEN pro CC Lage














8781
FA : Offener Boden

Art. Nr.	Bezeichnung	Schema	Boden-Löcher		01		
 8781	18 Töpfe 9 GM FA			56,0 x 31,5 x 5,0		32 / 24	768














8772 FA : Offener Boden
8773 RE: Wasserreserve

Art. Nr.	Bezeichnung	Schema	Boden-Löcher		01		
 8772	15 Töpfe 10,5 GM FA			52,5 x 30,0 x 5,0		48 / 32	1 536
 8773	15 Töpfe 10,5 GM RE			52,5 x 30,0 x 5,0		48 / 32	1 536








8777 / 79
FA : Offener Boden

Art. Nr.	Bezeichnung	Schema	Boden-Löcher		01		
 8777	15 Töpfe 10,5 MGM FA			52,5 x 31,5 x 5,0		45 / 28	1 260
 8779	15 Töpfe 10,5 ECO GM PT			52,5 x 31,5 x 5,0		45 / 28	1 260








4574
FA : Offener Boden

Art. Nr.	Bezeichnung	Schema	Boden-Löcher		01	
4574	14 Töpfe V12 GM FA			56,0 x 31,5 x 5,0		50 / 24











8750
FA : Offener Boden

Art. Nr.	Bezeichnung	Schema	Boden-Löcher		01	
8750	8 Töpfe 12 GM FA			52,5 x 30,0 x 5,0		46 / 32



8730 FA : Offener Boden
8731 RE: Wasserreserve

Art. Nr.	Bezeichnung	Schema	Boden-Löcher		01	
8730	8 Töpfe 13 GM FA			52,5 x 30,0 x 5,0		46 / 32
8731	8 Töpfe 13 GM RE			52,5 x 30,0 x 5,0		46 / 32



8790 / 92 8791
FA : RE:
Offener Boden Wasserreserve

Art. Nr.	Bezeichnung	Schema	Boden-Löcher		01		
8790	10 Töpfe 13 GM FA			56,0 x 31,5 x 6,6		33 / 28	924
8791	10 Töpfe 13 GM RE			56,0 x 31,5 x 6,6		33 / 28	924
8792	10 Töpfe 13 ECO GM FA			56,0 x 31,5 x 6,6		33 / 28	924



8720 8721
FA : RE:
Offener Boden Wasserreserve

Art. Nr.	Bezeichnung	Schema	Boden-Löcher		01		
8720	6 Töpfe 14 GM FA			56,0 x 31,5 x 7,0		40 / 24	960
8721	6 Töpfe 14 GM RE			56,0 x 31,5 x 7,0		40 / 24	960



8725 8726
FA : RE:
Offener Boden Wasserreserve

Art. Nr.	Bezeichnung	Schema	Boden-Löcher		01		
8725	6 Töpfe 15 GM FA			56,0 x 31,5 x 7,0		40 / 24	960
8726	6 Töpfe 15 GM RE			56,0 x 31,5 x 7,0		40 / 24	960



8727
FA : Offener Boden

Art. Nr.	Bezeichnung	Schema	Boden-Löcher		01		
8727	6 Töpfe 16 GM FA			56,0 x 31,5 x 7,0		40 / 24	960



8712
FA : Offener Boden

Art. Nr.	Bezeichnung	Schema	Boden-Löcher		01		
8712	6 Töpfe 17 GM FA			56,0 x 31,5 x 7,0		40 / 24	960




8760
FA : Offener Boden

Art. Nr.	Bezeichnung	Schema	Boden-Löcher		01		
8760	6 pots ronds 17 GM FA			56,0 x 31,5 x 7,0		38 / 24	912

PALETTEN

MODELL MIT GLATTEM ABSCHLUSS 4 PALETTEN pro CC Lage



8780
FA : Offener Boden

Art. Nr.	Bezeichnung	Schema	Boden-Löcher		01		
8780	18 Töpfe 9 GM FA			56,0 x 31,5 x 8,0		34 / 24	816



8774
FA : Offener Boden

Art. Nr.	Bezeichnung	Schema	Boden-Löcher		01		
8774	15 Töpfe 10,5 flach GM FA			56,0 x 31,5 x 8,5		26 / 24	624



8776
FA : Offener Boden

Art. Nr.	Bezeichnung	Schema	Boden-Löcher		01		
8776	15 Töpfe 10,5 Hoch GM FA			56,0 x 31,5 x 9,5		26 / 24	624



4545
FA : Offener Boden


Art. Nr.	Bezeichnung	Schema	Boden-Löcher		01	
4545	8 Töpfe 12 GM FA			54,5 x 31,0 x 9,0		60 / 24



4550
FA : Offener Boden

Art. Nr.	Bezeichnung	Schema	Boden-Löcher		01	
4550	6/8 Töpfe 13 GM FA			54,5 x 31,0 x 10,0		40 / 24


MODELL MIT GLATTEM ABSCHLUSS 6 PALETTEN pro CC Lage



8775
FA : Offener Boden

Art. Nr.	Bezeichnung	Schema	Boden-Löcher		01		
8775	20 Töpfe 7x7x8 PM			38,0 x 28,0 x 8,2		48 / 35	900

VERKAUFS-PACK



8737

FA : Offener Boden

Art. Nr.	Bezeichnung	Boden-Löcher		01		
8737	6 Töpfe 8x8 FA		24,9 x 17,5 x 4,1		15	4 420



8702

FA : Offener Boden

Art. Nr.	Bezeichnung	Boden-Löcher		01		
8702	10 Töpfe 8x8 FA		41,8 x 17,4 x 4,0		9	2 550



5212

FA : Offener Boden

Art. Nr.	Bezeichnung	Boden-Löcher		01		
5212	2x10 Töpfe 6x5x6		28,0 x 28,0 x 6,0		9	52 / 64



8742

FA : Offener Boden

Art. Nr.	Bezeichnung	Boden-Löcher		01			
8742	6 Töpfe 9 rund		27,8 x 18,0 x 7,3		14	40 / 96	3 840



8747

FA : Offener Boden

Art. Nr.	Bezeichnung	Boden-Löcher		01			
8747	2x6 Töpfe 9 rund		36,0 x 27,8 x 7,3		14	40 / 48	1 920



5215

FA : Offener Boden

Art. Nr.	Bezeichnung	Boden-Löcher		01		
5215	2x 6 Töpfe 10,5		42,5 x 32,0 x 8,0		10	64 / 30



5201

Art. Nr.	Bezeichnung	Boden-Löcher		05		
5201	Tragegriff	-	50,0 x 1,3		-	1 000 / 175



WELCHE PALETTEN FÜR WELCHEN TOPF ?

Anzahl von Töpfen / CC Lage			84	90	90	60	84	60	60	72	90	72	120	
Töpfe 7 - 9.3 cm			6 Töpfe 2x6 Töpfe 9	10 Töpfe 8x8	6 Töpfe 8x8	10 Töpfe 10.5x10x10	12 Töpfe 9x9	15 Töpfe 10.5	15 Töpfe 10.5	18 Töpfe 9	18 Töpfe 9	18 Töpfe 9	20 Jungpflanzentöpfe 7x7x8	
Art. Nr.	Bezeichnung	Außere oder seitliche Ø	8742/ 47 Seite 41	8702 Seite 41	8737 Seite 41	8756/ 57 Seite 36	4594 Seite 35	4566 Seite 35	8772/ 73 Seite 38	8777/ 79 Seite 38	8780 Seite 40	4509 Seite 37	8781 Seite 38	8775 Seite 40
2219	0.3L V	7.5	▲	■	■							▲		
2221	0.37L RC	8.3		■	■								◆	
2226	0.5L V	9	◆									◆●	◆	
2233/36	0.5L V	9					■	■	◆				■	
2826	Ovito 8 Es 8°	8		▲	▲							◆		
2834	Ovito 8.5 Es 8°	8.5	◆								◆	◆		
2845	Ovito 9 Es 5°	9						■			■	●	■	
4412	Duo 9 cm 5°	9	■					■			■	●	■	
4640/42	Jungpflanzentöpfe 7x7x8	7												■
4688	Jungpflanzentöpfe 9x9x8	9						■	■	◆				
4690	Jungpflanzentöpfe 9x9x9.5	9					▲	■	◆					
5125	CS 8x8x9	8		▲									◆	
5133	CS 9x9x10	9				■			■	◆				
5640	9 C	9						●					▲	
6025	A1 8° 9,3x9 hoch	9.3	◆					◆			◆	◆●	◆	
6045	Maiglöckchentopf GM	8.7		■	■									

Anzahl von Töpfen / CC Lage			55	48	60	60	60	60	60	60
Töpfe 10 - 10.5 cm			5 Töpfe 11x11	8 Töpfe 10.5	10 Töpfe 10.5x10x10	2x6 Töpfe 10.5	15 Töpfe 10.5	15 Töpfe 10.5	15 Töpfe 10.5	15 Töpfe 10.5
Art. Nr.	Bezeichnung	Außere oder seitliche Ø	8700/01 Seite 35	8710 Seite 36	8756/57 Seite 36	5215 Seite 41	8772/73 Seite 38	8774 Seite 40	8776 Seite 40	8777/79 Seite 38
2204	V 10,5	10.5	■	■	■	◆	■		■	■
2214	0,52 L Vx	10.5					■			■
2863	Ovito 10.5 ES 5°	10.5	■	■	■	●	●	■		■
4420	Duo 10 8°	10			◆		◆			
4432	Duo 10.5 5° flach	10.5	■	■	■	■	●	■		■
4437	Duo 10.5 5° hoch	10.5	◆	◆	■	◆	●		■	◆
5144	CS 10x10	10	◆		■					■
5645	10 C	10	■	■	■		■	■		■
5810	10 D	10	◆	◆	■		◆			◆
6315	Octo Topf 10	10	◆	◆	◆		◆			◆
7403	SL 0.5L ES	10.5	■	■	■	●	●	■		■

Legenden :

RB : mit glattem Abschluß - PM : kleines Modell - GM : großes Modell

◆ Mulde etwas zu weit / ▲ Mulde etwas knapp /

■ Gut passend / ● Leichter Überhang

Für die Mehrwegpaletten und Windschutzpaletten siehe bitte Seite 34 / Paletten für Clayetten siehe bitte Seite 24

Anzahl von Töpfen / CC Lage			55	50	48	48	32	50	60	60	56	60	60
Töpfe 11 - 11,7 cm			5 Töpfe 11x11	5 Töpfe 12x12	8 Töpfe 10,5	8 Töpfe 12	8 Töpfe 12	10 Töpfe 11x11	10 Töpfe 11x11	2x6 Töpfe 10,5	14 Töpfe V12	15 Töpfe 10,5	15 Töpfe 10,5
Art. Nr.	Bezeichnung	Außere oder seitliche Ø	8700/ 01 Seite 35	8706/ 07 Seite 35	8710 Seite 36	8735/ 36 Seite 36	8750 Seite 37	8748/ 49 Seite 37	8752/ 53 Seite 36	5215 Seite 41	4574 Seite 38	8772/ 73 Seite 38	8777/ 79 Seite 38
2208	1L V RC	11	■					■	●				
2211	0,7L V12	11,2	▲					▲			■		
2216	1.5L V RC	11	■					■	■				
4440	Duo 11 8°	11	■		■			■	●	●	◆	●	●
5151	CS 11x11	11	■					■	●				
5815	11D	11				◆	◆					●	
6441	11 A3	11	■		■			◆	■	●		◆	●
7007	Cont 1L rund SH	11,7		■		◆	◆						
7017	Cont 2L eckig hoch schmal	11,3	■					■	■				

Anzahl von Töpfen / CC Lage			55	50	36	40	32	40	32	48	40	56
Töpfe 12 cm			5 Töpfe 11x11	5 Töpfe 12x12	6 Töpfe 12x12	8 Töpfe 12x12	8 Töpfe 12	8 Töpfe 12,5x12,5	8 Töpfe 12	8 Töpfe 12	10 Töpfe 13	14 Töpfe V12
Art. Nr.	Bezeichnung	Außere oder seitliche Ø	8700/ 01 Seite 35	8706/ 07 Seite 35	4524 Seite 36	4572 Seite 37	4545 Seite 40	4578 Seite 37	8750 Seite 38	8735/ 36 Seite 36	8790/ 91/92 Seite 39	4574 Seite 38
2215	1.3L V RC	12		■	■	■						
2218	1.6L V RC	12,5						■				
2224	2L V RC hoch	12		■	◆	◆						
2865	Ovito 12 ES 8°	12		■	◆	◆	■		◆	◆●	◆	
4445	Duo 12 5°	12		■	■	◆	■		■	●	◆	
4446	Duo 12 8° flach	12	▲●	■	◆	◆	■		◆	●	◆	●
5160	CS 12x12	12		■	■	■						
5655	12 C	12			▲●	▲●			▲	▲(6)	■	
5820	12 D	12			●	▲●			■	■(6)	◆	
6320	Octo Topf 12	12		◆	■	◆			■	■	◆	
7018	2L eckig hoch	12		■	■	■						
7498	SL 0.8L ES	12		▲	▲	■	■		▲	▲●	■	

Legenden :

RB : mit glattem Abschluß - PM : kleines Modell - GM : großes Modell

◆ Mulde etwas zu weit / ▲ Mulde etwas knapp /

■ Gut passend / ● Leichter Überhang

Für die Mehrwegpaletten und Windschutzpaletten siehe bitte Seite 34 / Paletten für Clayetten siehe bitte Seite 24

WELCHE PALETTEN FÜR WELCHEN TOPF ?

Anzahl von Töpfen / CC Lage			36	24	36	36	32	40	32	40
Töpfe 13 - 13.2 cm			6 Töpfe 12x12	6 Töpfe 14	6 Töpfe 14	6 Töpfe 14x14	6/8 Töpfe 13	8 Töpfe 12x12	8 Töpfe 13	10 Töpfe 13
Art. Nr.	Bezeichnung	Außere oder seitliche Ø	4524 Seite 36	8720/21 Seite 39	8715/16 Seite 36	8705 Seite 36	4550 Seite 40	4572 Seite 37	8730/31 Seite 38	8790/91/92 Seite 39
2201	Cont 1L V 13	13						▲●	■	●
2405	Cont 1L SMH	13.2		◆	◆				▲●	
4450	Duo 13 cm flach 5°	13		◆	◆		■	▲●	■	●
4452	Duo 13 8°	13	▲●				■	●	◆	●
4453	Duo 13 5° hoch	13	▲●					▲●	◆	●
5170	CS 13x13x12.5	13				■				
5660	13 C	13		■	■					
5825	13 D	13		◆	◆				●◆	
6325	Octo Topf 13	13	▲●	◆	◆				■	●
6451/52	13 A3	13	▲●		◆			●	◆	●
6627	Luxe 13 Sub	13		◆	◆				■	●
6805	1L SM	13.2		◆	◆				▲●	
8405	1L SMV	13.2		◆	◆				▲●	

Anzahl von Töpfen / CC Lage			24	24	36	36	24	24	30	32
Töpfe 13.7 - 14.9 cm			4 Töpfe 14x14	6 Töpfe 14	6 Töpfe 14	6 Töpfe 14x4	6 Töpfe 15	6 Töpfe 16	6 Töpfe 15	8 Töpfe 13
Art. Nr.	Bezeichnung	Außere oder seitliche Ø	8738 Seite 35	8720/21 Seite 39	8715/16 Seite 36	8705 Seite 36	8725/26 Seite 39	8727 Seite 39	4571 Seite 37	8730/31 Seite 38
1910	Europa 14	14		■	■					
2205	1L V 14	14		▲	■					
2210	1.3L V	14		■	■					
2220/27	2L V RC	14	■			■				
2228	14x14x14,8	14	◆			◆				
2229	2 L VM	14,1	■			●				
2410	1.3L SMH	14.4	●		▲●	●	■		◆	
2705	Roma 1.1L	14		■	■					
4454	Duo 14 5° hoch	14		■	■					
4455	Duo 14 5° flach	14		■	■					
4456	Duo 14 8° flach	14		■	◆					▲●
5425	Topf flach 14 5°	14	●			●	■		◆	
5665	Garten.Topf 14 C	14	●	▲		●	■		◆	
5830	Garten.Topf 14 D	14		■	▲		◆			
6330	Octo Topf 14	14		■	■					
6456/57	A3 14	14		■	◆					▲●
6630/32	Luxe cont 14	14		■	■					
7010	2L rund hoch	13.9		■	■					
7014/16	2L rund	14.9	●			●	■		◆	
7019	3L viereck hoch	13.7	■			■				
7408	SL 1L ES	13.8		■	■					
7414	SL 1.3L ES	14.5				▲●		■	■	
8407	1L SMV	14		■	■					

Legenden :

RB : mit glattem Abschluß - PM : kleines Modell - GM : großes Modell

◆ Mulde etwas zu weit / ▲ Mulde etwas knapp /

■ Gut passend / ● Leichter Überhang

Für die Mehrwegpaletten und Windschutzpaletten siehe bitte Seite 34 / Paletten für Clayetten siehe bitte Seite 24

Anzahl von Töpfen / CC Lage			24	36	24	36	24	30	24	24	24
Töpfe 15 - 20 cm			4 Töpfe 15 x 15	6 Töpfe 14	6 Töpfe 14	6 Töpfe 14x14	6 Töpfe 15	6 Töpfe 15	6 Töpfe 16	6 Töpfe 17	6 Töpfe 17
Art. Nr.	Bezeichnung	Außere oder seitliche Ø	8739 Seite 35	8715/16 Seite 36	8720/21 Seite 39	8705 Seite 36	8725/26 Seite 39	4571 Seite 37	8727 Seite 39	8712 Seite 39	8760 Seite 39
0210	Ampel 15 ES	15									■
0306	Cont 14 PP ES	15	●◆				■	◆			
0308	Cont 16 PP ES	16,9									■
1915	Europa 15	15	●◆			■●	■	●◆			
1920	Europa 17	17							▲●		◆
2212	2L V 15	15	■●					●	▲		◆
2235	2.5L V RC	15,5								■	
2244	3L VM RC	16								■	
2247	3L V RC hoch	15	■							◆	
2320	SRH 17	15,1	■●						■		
2415	1.5L SMH	17									■
2420	2L SMH3	17,9								●▲	
2435	2,5L SMH	16							■		
2710	Roma 1.5L	17,5								●	
2715	Roma 2L	17								■	●
4475	Duo 17 cm 5°	17									■
4480	Duo 17 cm 5° hoch	15	●◆						◆		
5835	15 D	15	■●				▲	●			
6216	1,5L SX	16,7									■
6220/21	2L SX	15					■	●◆			
6335	Octo Topf 15	17									■
6340	Octo Topf 17	15	●◆	▲●	▲		■	●◆			
6461/62	15 A3	15	■●				■	●◆			
6635/37	Luxe 15 ES	17									■
6640/42	Luxe 17 ES	15,1	■●					●◆	■		
6815	1.5L SM	16,7									■
6820	2L SM	15,7								■	
7024	4L viereck	16,8									■
7027	3L rund	15	■●								
7368	Amplen Pop 15	15	■●								
7415	SL 1.5L ES	15	■●					●◆	■		
7420	SL 2L ES	17								■	
8415	1.5L SMV	15,1						●◆	■		
8420	2L SMV	16,5									■

Legenden :

RB : mit glattem Abschluß - PM : kleines Modell - GM : großes Modell

◆ Mulde etwas zu weit / ▲ Mulde etwas knapp /

■ Gut passend / ● Leichter Überhang

Für die Mehrwegpaletten und Windschutzpaletten siehe bitte Seite 34 / Paletten für Clayetten siehe bitte Seite 24

CONTAINER

► Runde Form

SX : EINE UMFASSENDE LÖSUNG FÜR ALLE IHRE PRODUKTIONEN

EIN « UMWELTFREUNDLICHER » CONTAINER

Die hochtechnisierte fachspezifische Entwicklung des SX Containers ergab einen Plastiktopf, welcher perfekt die umweltfreundliche Gestaltung bei SOPARCO wiedergibt.

- Eine Reduzierung des Gewichts bei gleichzeitiger Aufrechterhaltung mechanischer Anforderungen
- Herstellung mit energiesparsamen Pressen
- Verwendung von recyceltem Material für die Produktion der Farben schwarz und tonrot
- Eine garantiert hohe Lichtundurchlässigkeit sorgt für ein gutes Wurzelwachstum
- Minimaler Recourcenverbrauch



DIE KUNST DES DETAILS

Boden auf 3 Ebenen :

- Bodenform sichert eine gute Belüftung des Substrats.
- Die gleichmäßig verteilten 25 Löcher garantieren eine optimale Drainage.
- Sternförmiger Boden sorgt für eine verbesserte Entwässerung.
- Zentrales Bodenloch mit Kontakt zum Untergrund sorgt für eine gute Stabilität und erleichtert den Wasserablauf.



- Profil und Form des Randes sind für eine maximale Festigkeit entwickelt worden.



- 4 Aufnahmeboxen G2: System speziell zur Befestigung von Etiketten und Tragegriffen entwickelt.

- Breiter Rand: erleichtert automatisches Handling mit Gabeln.



ETIKETTIERUNG
MÖGLICH
(SEITE 13)



BEDRUCKUNG
MÖGLICH
(SEITEN 14-15)



MIT UNSEREN
TRAGEGRIFFEN
KOMBINIERBAR
(SEITE 17)



MIT
ETIKETTENHALTER
KOMBINIERBAR
(SEITE 17)



PASSENDES
STÜTZGITTER
(SEITEN 30-31)

SX



4 Boxen G2
(Artikel 6216, 6221, 6236, 6246,
6266, 6276, 6286, 6291)



- Gute Drainage durch ausgeprägten Kreuzboden
- Öko-konzipierter Container
- Oberfläche seidenmatt
- Lebhaftige Farben



Art. Nr	Bezeichnung		Befestigungs- systeme	01	17	AB	A1	B1	23	B5	EB	EA	05	EK	WD	WE					
6216	1,5L SX G2	15,0 x 11,9	4 Boxen G2	■	■												3931 3971	32	104 / 91	6 318	-
6216	1,5L SX G2	15,0 x 11,9	4 Boxen G2												■	■	3931 3971	32	-	6 318	-
6220	2L SX	16,7 x 13,2		■	■												3936 3937	28	114 / 41	4 674	4 674
6221	2L SX G2	16,7 x 13,2	4 Boxen G2	■	■												3936 3937	28	114 / 41	4 674	4 674
6221	2L SX G2	16,7 x 13,2	4 Boxen G2			■	■	■	■	■	■	■	■	■	■	■	3936 3937	28	114 / 41	4 674	-
6236	2,5L SX G2	18 x 14,1	4 Boxen G2	■	■												3944	23	110 /	3 960	-
6236	2,5L SX G2	18 x 14,1	4 Boxen G2												■	■	3944	23	-	3 960	-
6245	3L SX	19,0 x 14,9		■	■												3952 3955	21	102 / 33	3 300	3 366
6246	3L SX G2	19,0 x 14,9	4 Boxen G2	■	■												3952 3955	21	102 / 33	3 300	3 366
6246	3L SX G2	19,0 x 14,9	4 Boxen G2			■	■	■	■	■	■	■	■	■	■	■	3952 3955	21	102 / 33	3 300	-
6265	4L SX	20,9 x 16,2		■	■												3957	18	88 / 25	2 200	-
6266	4L SX G2	20,9 x 16,2	4 Boxen G2	■	■										■	■	3957	18	88 / 25	2 200	2 200
6266	4L SX G2	20,9 x 16,2	4 Boxen G2			■	■	■	■	■	■	■	■	■	■	■	3957	18	88 / 25	-	-
6275	5L SX	22,6 x 18,0		■	■												3964	14	84 / 24	2 016	-
6276	5L SX G2	22,6 x 18,0	4 Boxen G2	■	■										■	■	3964	14	84 / 24	2 016	2 016
6276	5L SX G2	22,6 x 18,0	4 Boxen G2			■	■	■	■	■	■	■	■	■	■	■	3964	14	84 / 24	-	-
6285	7,5L SX	25,8 x 20,5		■	■												-	10	70 / 16	1 120	-
6286	7,5L SX G2	25,8 x 20,5	4 Boxen G2	■	■												-	10	70 / 16	1 120	1 120
6286	7,5L SX G2	25,8 x 20,5	4 Boxen G2												■	■	-	10	-	1 120	-
6290	10L SX	28,4 x 22,6		■	■												-	9	64 / 13	780	-
6291	10L SX G2	28,4 x 22,6	4 Boxen G2	■	■												-	9	64 / 13	780	780
6291	10L SX G2	28,4 x 22,6	4 Boxen G2												■	■	-	9	-	780	-

(Bitte beachten Sie auch den Abschnitt Lagerbestände am Ende des Katalogs)



Schwarz 01 Tonrot 17 Rot AB Fuchsie A1 Violett B1 Gelb 23 Pflaume B5 Grün EB Orange EA Weiß 05 Blau EK Grau WD Taupe WE

CONTAINER

► Runde Form

SMV

4 Boxen G2

Von 1 bis 3 L

Von 4 bis 5 L



- Oberfläche seidenmatt

DIE KUNST DES DETAILS

4 Boxen G2 im Rand:

- Leicht zu finden durch Aussparungen am Topfrand
- Einfache Befestigung der Etiketten
- Sichere Befestigung von Etikettenhaltern





























Ausgeprägter Rand für leichte Handhabung mit Gabeln



Multi-Level-Boden : Optimale Drainage und Belüftung des Substrats



Art. Nr	Bezeichnung		Befestigungs-systeme	01	17				
 8405	1 L SMV 13	13,2 x 10,4	4 Boxen G2			3971 3973 3917	44	7 560	-
 8407	1 L SMV 14	14,0 x 10,4	4 Boxen G2			3971 3973	39	6 912	-
 8420	2 L SMV	16,7 x 13,1	4 Boxen G2			3942	28	-	3 780
 8435	2,5 L SMV	17,9 x 14,1	4 Boxen G2			3944	23	-	2 808
 8445	3 L SMV	19,0 x 15,0	4 Boxen G2			3950 3952	21	-	2 730
 8465	4 L SMV	21,1 x 16,6	4 Boxen G2			3960	18	-	1 998
 8475	5 L SMV	22,5 x 18,0	4 Boxen G2			3964	15 - 17	-	1 584

(Bitte beachten Sie auch den Abschnitt Lagerbestände am Ende des Katalogs)

SMH



- Oberfläche matt

DIE KUNST DES DETAILS

Ausgeprägter Rand für leichte Handhabung mit Gabeln



SMH3

Boden auf 2 Ebenen



SMH4



Schwarz
01

Tonrot
17

Tannengrün
54



Art. Nr	Bezeichnung		Befestigungs- systeme	01	17	54					
2405	1 L SMH3	13,2 x 10,4					3917	44	110 / 70	7 700	7 560
2410	1,3 L SMH3	14,4 x 11,3					-	36	125 / 60	-	6 600
2415	1,5 L SMH3	15,1 x 11,9					3930	32	116 / 54	6 264	5 616
2420	2 L SMH3	16,7 x 13,2					3942	24 - 28	102 / 42	4 284	3 780
2435	2,5 L SMH3	17,9 x 14,1					3944	23	80 / 36	2 880	2 808
2445	3 L SMH3	19,0 x 15,0					3950	21	92 / 35	3 220	2 730
2460	3,5 L SMH4	20,0 x 16,0					-	18	88 / 30	2 640	2 520
2465	4 L SMH3	21,1 x 16,6					3960	18	84 / 27	2 268	1 836
2475	5 L SMH3	22,5 x 18,0					-	15 - 17	80 / 24	1 920	1 728
2485	7,5 L SMH3	25,9 x 20,6					-	10	72 / 18	1 296	1 044
2490	10 L SMH3	28,4 x 23,0					-	9	62 / 15	930	840

Gibt es auch in 15 L (6716) - Siehe Seite 63 - (Bitte beachten Sie auch den Abschnitt Lagerbestände am Ende des Katalogs)
Tannengrün 54 nur in loser Palettenverpackung

CONTAINER

▶ Runde Form

SM



- Oberfläche matt
- Flacher Boden

Art. Nr	Bezeichnung		Befestigungs-systeme	01					
6805	1 L SM	13,2 x 10,4		■	3917	44	150 / 70	10 500	8 540
6815	1,5 L SM	15,1 x 11,9		■	3930	32	140 / 54	7 560	6 264
6820	2 L SM	16,7 x 13,2		■	3942	24 - 28	130 / 42	5 460	4 368
6845	3 L SM	19,0 x 15,0		■	3950	21	110 / 35	3 850	3 150
6865	4 L SM	21,0 x 17,0		■	3960	18	100 / 27	2 700	2 214
6875	5 L SM	22,5 x 18,0		■	-	15 - 17	94 / 24	2 256	1 728
6885	7,5 L SM	26,0 x 21,0		■	-	10	80 / 18	1 440	1 152
6890	10 L SM	28,0 x 22,0		■	-	9	65 / 15	975	840

SR-SRH



- Oberfläche glänzend
- Sehr gute Drainage
- Flache standfeste Form

Art. Nr	Bezeichnung		Befestigungs-systeme	L	01	17				
2320	SRH 17 FS	17,0 x 12,2		2,00	■	■	3940	24	3 696	-
2345	SRH 19 FS	19,0 x 13,6		3,00	■	■	3950	21	2 574	-
6965	SR 21 FSCL	21,0 x 15,1		4,00	■		3960	18	1 800	-
6975	SR 23 FSCL	23,0 x 16,5		5,00	■		3962	14	-	1 518
6985	SR 26 FSCL	26,0 x 18,7		7,00	■		-	10	-	896

(Bitte beachten Sie auch den Abschnitt Lagerbestände am Ende des Katalogs). FS : Boden auf 2 Ebenen / CL : seitliche Löcher

DIE KUNST DES DETAILS

- Multi-Loch-Boden auf 3 Ebenen
- Erhöhung 9,5 bis 10 mm je nach Modell
- Optimale Belüftung des Substrats



Ausgeprägter Rand für leichte Handhabung mit Gabeln



SRH :
- Innere Seitenlöcher
- Ohne äußere Seitenlöcher



SR :
- Mit äußeren Seitenlöchern

▶ TIEFGEZOGENE CONTAINER

DUO®



- Glänzende Oberfläche

DIE KUNST DES DETAILS

- Fester und abgerundeter Rand (4490, 4491 et 4493) :
 - Leicht zu handhaben
 - Verhindert Transportbeschädigungen

- Rand mit Facetten :
 - Kein Zusammendrücken
 - Optimale Entstapelung



Art. Nr	Bezeichnung			01	47	27	05	B1	A1	AB	EB	FS				
4453	DUO 13 5° hoch	13 x 11,5 Es	1 L	■	■								3917 / 3921	44	432/30	8120
4453	DUO 13 5° hoch	13 x 11,5 Es	1 L									■	3917 / 3921	44	432/30	8120
4453	DUO 13 5° hoch	13 x 11,5 Es	1 L				□						3917 / 3921	44	432/30	
4455	DUO 14 5° flach	14 x 10,7 Es	1 L	■	■								3925 / 3927	39	374/30	8576
4454	DUO 14 5° hoch	14 x 12,3 Es	1,2 L	■	■								3925 / 3927	39	374/30	8576
4454	DUO 14 5° hoch	14 x 12,3 Es	1,2 L									■	3925 / 3927	39	374/30	8576
4454	DUO 14 5° hoch	14 x 12,3 Es	1,2 L				□						3925 / 3927	39	374/30	
4475	DUO 17 5° flach	17 x 13 Es	2 L	■	■								3942	24-28	182/30	4182
4475	DUO 17 5° flach	17 x 13 Es	2 L				□	■	■	■	■		3942	24-28	182/30	
4480	DUO 17 5° hoch	17 x 15 Es	2,3 L	■	■								3942	24-28	182/30	4305
4485	DUO 19 5° flach	19 x 15 Es	3 L	■	■								3954	21	144/30	2790
4485	DUO 19 5° flach	19 x 15 Es	3 L				□	■	■	■	■		3954	21	144/30	
4490	DUO 21 5° flach	21 x 15,4 Es	3,5 L	■	■								3961	18	92/30	2350
4491	DUO 21 5° hoch	21 x 18 Es	4 L	■	■								3961	18	88/30	2350
4493	DUO 23 5° flach	23 x 18 Es	5 L	■	■								3964	14	60/30	1800

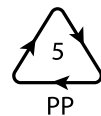
(Bitte beachten Sie auch den Abschnitt Lagerbestände am Ende des Katalogs)



CONTAINER

▶ Runde Form

SL



• Oberfläche glänzend

• Dickwandig für maximale Lichtundurchlässigkeit



Fester Rand : perfekter Halt für Sopafix



Multi-Level-Boden :
- gute Drainage und Belüftung des Substrats.

7498



Art. Nr	Bezeichnung		L	01	17						
7403	0,5 L Es	10,5 x 8,1	0,50	■	■	3905	-	-	660 / 25	11 988	-
7498	0,8 L Es	12,0 x 9,2	0,80	■	■	3915	-	-	480 / 25	8 964	-
7415	1,5 L Es	15,0 x 12,0	1,50	■	■	3930	32	111 / 45	-	5 184	-
7420	2 L Es	17,0 x 13,0	2,00	■	■	3940	24 - 28	104 / 33	-	3 780	-
7445	3 L Es	19,0 x 15,0	3,00	■	■	3950	21	84 / 27	-	-	2 574
7465	4 L Es	21,0 x 16,3	4,00	■	■	3960	18	82 / 22	-	-	1 800
7475	5 L Es	23,0 x 17,8	5,00	■	■	3962	14 - 17	75 / 18	-	-	1 518
7485	7,5 L Es	27,0 x 19,7	7,50	■	■	-	10	68 / 12	-	-	928

(Bitte beachten Sie auch den Abschnitt Lagerbestände am Ende des Katalogs)

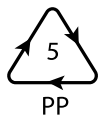
PP ODENA



• Hohe Form • Oberfläche glänzend • Maximale Lichtundurchlässigkeit

Art. Nr	Bezeichnung		L	04				
0306	Cont. 14 PP 15 Es	15,0 x 13,0	1,63	■	3931	32	216 / 25	-
0308	Cont. 16 PP 17 Es	16,9 x 15,1	2,30	■	3942	24 - 28	-	2 808
0310	Cont. 17 PP 18 Es	18,1 x 15,8	2,82	■	-	21	-	2 664
0314	Cont. 19-20 Es	20,0 x 17,7	3,50	■	-	18	-	1 960
0316	Cont. 22 PP 23 Es	23,4 x 21,0	6,35	■	-	12	-	960
0318	Cont. 25-26 Es	26,2 x 23,8	10,20	■	-	10	-	704

FUJI



- Hohe Form, um einen sicheren Transport der Pflanzen auf CC zu gewährleisten.
- Breiter und eckiger Rand für einen einfaches Greifen mit Gabeln

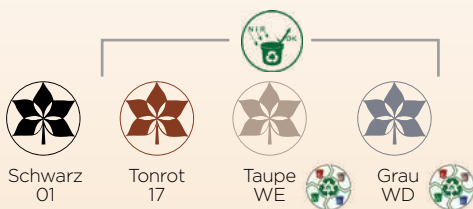
- Fixierung der Etiketten in den Etikettenschlitzen oder durch Thermoetiketten
- Matte und seidige Oberfläche

Hoher Rand für eine Fixierung von Thermoetiketten

(gibt es ohne oder mit 4 Etikettenschlitzen G2 für die Befestigung von Etiketten)



Multi-Level-Boden, in Sternform und zentrales Bodenloch für eine ideale Belüftung des Substrates und einer wirksamen Drainage.



Art. Nr	Bezeichnung			01	17	WE	WD	Befestigungs-systeme				
2520	Fuji 17	16,7 x 14,9	2,30	■	■			-	3942	28	Auf Anfrage	
2521	Fuji 17 G2	16,7 x 14,9	2,30	■	■			4 Boxen G2	3942	28	Auf Anfrage	
2521	Fuji 17 G2	16,7 x 14,9	2,30			■	■	4 Boxen G2	3942	28	Auf Anfrage	

CONTAINER

► Runde Form

V RUNDE TÖPFE



- Multi-Level-Boden (gute Drainage und Belüftung des Substrats)
- Oberfläche glänzend



2214 - 0,52L Vx



2212 - 2LV15



2204 - 0,52LV

Art. Nr	Bezeichnung		Befestigungssysteme	01	17			
2226	0,35 LV	9,0 x 9,0	3 Boxen G2	■	■	3901		17 040
2204	0,52 LV	10,5 x 9,1	3 Boxen G2	■	■	3906		12 760
2214	0,52 L Vx	10,5 x 8,7	4 Boxen G2	■	■	3905	640 / 25	12 528
2211	0,7 LV 12	11,2 x 10,3	2 Boxen G2	■	■	3971		11 000
2201	1 LV 13	13,0 x 11,5	4 Boxen G2	■	■	3917 3921 3918		9 798
2205	1 LV 14	14,0 x 10,5	4 Boxen G2	■	■	3925		8 576
2210	1,3 LV*	14,0 x 12,5	4 Boxen G2	■		3925		8 320
2212	2 LV 15	15,0 x 15,2	4 Boxen G2	■	■	3931		3 700

* Solange der Vorrat reicht. Danach spezielle Anfertigung auf Anfrage.
(Bitte beachten Sie auch den Abschnitt Lagerbestände am Ende des Katalogs)

► Eckige Form

VIERECKIG-RUNDE TÖPFE



Extra starker Rand

Eine Box G2 auf jeder Seite in den Aussparungen



Kreuzboden, ausgeprägt und mit großen Löchern :
- Keine Deformierung des Bodens und gute Drainage und Belüftung des Substrats.

Art. Nr. 2236 / 2208 / 2227 / 2246 / 2266 / 2267

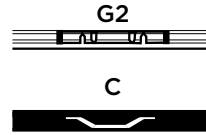


Sub-Version : erhöht mit Drainage - Füßen
Art. Nr. 2209




















Kreuzförmiger Boden auf 2 Ebenen für optimale Drainage und Belüftung des Substrats.

VIERECKIG-RUNDE TÖPFE



- Logistischer Vorteil und Optimierung der Kulturflächen
- Oberfläche glänzend

- Weniger Verschmutzung
- 4 Boxen G2

Art. Nr	Bezeichnung		Befestigungs-systeme	01	17	54	05	B1	23	A1	EB	AB	EA	WD	WE	WB	WA	WC					
2206	0,25 L	7,0 x 7,0 x 8,3	4 Boxen G2	■	■														-	-	-	1040 / 25	-
2219	0,30 LV	7,5 x 7,5 x 8,2	4 Boxen G2	■	■														-	-	-	1 280 / 25	-
2221	0,37 LV **	8,3 x 8,3 x 9	4 Clipse C	■															-	-	-	1 316 / 25	21 360
 2236	0,5L VX	9,0 x 9,0 x 10,0	4 Boxen G2	■	■	■								■	■				3902	-	-	672 / 25	12 870
2236	0,5L VX	9,0 x 9,0 x 10,0	4 Boxen G2				□	■	■	■	■	■	■			■	■	■	3902	-	-	672 / 25	-
 2208	1 L VX	11,0 x 11,0 x 12,0	4 Boxen G2	■	■	■								■	■				3913	-	-	315 / 25	6 732
2208	1 L VX	11,0 x 11,0 x 12,0	4 Boxen G2				□	■	■	■	■	■	■			■	■	■	3913	-	-	315 / 25	-
 2209	1 LV Sub **	11,0 x 11,0 x 12,2	4 Boxen G2	■															3913	-	-	-	5 670
 2215	1,3 LV	12,0 x 12,0 x 13,2	4 Boxen G2	■	■	■													3971 3973	-	-	330 / 25	5 760
 2218	1,6 LV	12,5 x 12,5 x 13,5	4 Boxen G2	■	■	■													3971 3973	-	-	216 / 25	3 024
 2228	1,8 LV **	14,0 x 14,0 x 14,8	4 Boxen G2	■	■	■													3923	-	-	168 / 40	5 040
 2227	2 LV	14,0 x 14,0 x 14,5	4 Boxen G2	■	■	■								■	■				3923	-	-	192 / 40	3 584
2227	2L VX	14,0 x 14,0 x 14,5	4 Boxen G2				□	■	■	■	■	■	■			■	■	■	3923	-	-	192 / 40	-
 2235	2,5 LV	15,5 x 15,5 x 15,0	4 Boxen G2	■	■	■													3932	24	-	112 / 25	2 856
 2246	3L VX	16,0 x 16,0 x 16,2	4 Boxen G2	■	■	■													-	24	52 / 66	-	2 688
 2266	4L VX	17,5 x 17,5 x 18,3	4 Boxen G2	■	■	■													-	21	42 / 60	-	1 500
 2275	5 LV	18,6 x 18,6 x 20,0	4 Boxen G2	■	■	■													-	21	54 / 45	-	1 560

Tannengrün 54 nur in loser Palettenverpackung

**Spezielle Anfertigung auf Anfrage.

(Bitte beachten Sie auch den Abschnitt Lagerbestände am Ende des Katalogs)



CONTAINERS

VM RUNDECKIGE CONTAINER FÜR DEN GEBRAUCH MIT RIDENSTREUER

DIE KUNST DES DETAILS

Auf unsere Marketing-Lösungen abgestimmt

- Logistische und ästhetische Vorteile
- Optimale Präsentation



ETIKETTIERUNG MÖGLICH (SEITE 13)



BEDRUCKUNG MÖGLICH (SEITEN 15-16)



MIT UNSEREN TRAGEGRIFFEN KOMBINIERBAR (SEITE 17)



MIT ETIKETTENHALTER KOMBINIERBAR (SEITE 17)



PASSENDES STÜTZGITTER (SEITEN 30-31)



ANGEPASSTE PALETTEN (SEITEN 42-45)



Boden auf 3 Ebenen. Das runde Unterteil ermöglicht eine automatisierte Drehung auf Rollbändern für die Befüllung mit Mulch.

Art. Nr. 2229 / 2267 / 2244

Eckig-rund Topf mit runder Basis
(2L / 3L / 4L)



2229



2244



2267



Art. Nr.	Bezeichnung		Befestigungs-systeme	01					
2229	2L VM	14,1 x 14,1 x 14,1	4 Boxen G2		3923	36	62 / 40	-	3 584
2244	3L VM	16 x 16 x 16,2	4 Boxen G2		-	24	56 / 24	-	2352
2267	4L VM	18,2 x 18,2 x 18,0	4 Boxen G2		-	21	60 / 21	-	2 070

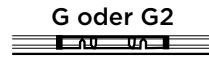
► **Anders kommunizieren: Dank IML sind Sie in der Lage, Ihre Pflanzen an jede Jahreszeit anzupassen.**

Lieferbar für Rund Eckig in 0,5L, 1L, 2L und 3L
Eigene Vorlage auf Anfrage
(Siehe Seite 15)



IML Töpfe für Stauden aus Lagerbestand lieferbar

CS



- Viereckig : Optimierung der Kulturfäche, logistischer Vorteil: weniger Fläche als bei runden Töpfen mit dem gleichen Volumen.

- Oberfläche matt außer 5133 und 5142 (glänzend)



5170



5133




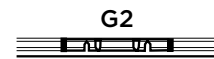
5144

Art. Nr	Bezeichnung	Befestigungssysteme	L	01					
5125	CS 8 x 8 x 9 G	4 Boxen G2	0,40	■	-	-	-	1 064 / 36	18 144
5133	CS 9 x 9 x 10 G2 glänzend	4 Boxen G2	0,60	■	3904	-	-	648 / 25	10 080
5144	CS 10 x 10 x 10 G2 glänzend	4 Boxen G2	0,75	■	-	-	126 / 170	-	12 960
5151	CS 11 x 11 x 11 F	4 Boxen mit Schlitz F	1,00	■	3913	-	130 / 135	-	10 080
5160	CS 12 x 12 x 12		1,30	■	-	44	116 / 134	-	8 000
5170	CS 13 x 13 x 12,5		1,60	■	-	36	100 / 103	-	6 048

(Bitte beachten Sie auch den Abschnitt Lagerbestände am Ende des Katalogs)

Hohe Form

VIERECKIG-RUNDE HOHE TÖPFE



- Oberfläche glatt, glänzend

- Weniger Verschmutzung

DIE KUNST DES DETAILS

Eine G2 Box auf jeder Seite mit Aussparung

- Etikettenbox leicht zu erkennen
- Sichere Befestigung von Etikettenhaltern



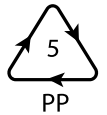
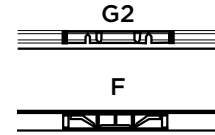
Art. Nr	Bezeichnung		Befestigungssysteme	01	17	54					
2216	1,5 LVX	11,0 x 11,0 x 17,8	4 Boxen G2	■			55 - 60	-	180 / 25	4 140	-
2216	1,5 LVX	11,0 x 11,0 x 17,8	4 Boxen G2		■		55 - 60	-	-	4 140	-
2224	2 LV	12,0 x 12,0 x 18,7	4 Boxen G2	■			44 - 50	42 / 98	-	3 840	-
2224	2 LV	12,0 x 12,0 x 18,7	4 Boxen G2		■		44 - 50	-	-	3 840	-
2247	3 LV	15,0 x 15,0 x 18,5	4 Boxen G2	■	■	■	32	56 / 84	-	-	3 168
2230	6 LV	18,3 x 18,3 x 25,5	4 Boxen G2	■	■	■	21	46 / 30	-	-	1 380

Tannengrün 54 nur in loser Palettenverpackung

CONTAINER

Hohe Form

SH VIERECKIG HOHE TÖPFE



- Oberfläche glänzend

DIE KUNST DES DETAILS

Hohe Form :

- Optimierung der Kulturfläche
- Logistischer Vorteil: weniger Fläche als bei runden Töpfen mit gleichem Volumen



Extra starker Rand

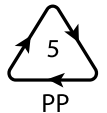
- Ausgeprägter Kreuzboden, mit großen Löchern
- Der Boden deformiert sich nicht, egal auf welcher Standfläche
- Gute Standfestigkeit auf Rollbändern und in der Kultur



Art. Nr	Bezeichnung		Befestigungssysteme	01	54					
7017	2 L viereck schmal	11,3 x 11,3 x 21,5	4 Boxen G2	■	■	55 - 60	38 / 67	3 200	-	-
7018	2 L viereck	12,0 x 12,0 x 20,0	4 Boxen mit Schlitz F	■	■	44 - 50	38 / 67	2 560	-	-
7019	3 L viereck	13,7 x 13,7 x 23,0	4 Boxen mit Schlitz F	■	■	36	52 / 42	-	-	2 464
7024	4 L viereck	15,7 x 15,7 x 23,3	4 Boxen G2	■	■	24	62 / 42	-	2 604	2 436

Tannengrün 54 nur in loser Palettenverpackung

SH RUNDE HOHE TÖPFE



- Oberfläche matt



7L



1 L, 3 L, 4 L und 5,5 L :
Ohne äußere, seitliche Löcher, mit inneren Seitenlöchern.



2L (7010)
ohne Seitenlöcher



2 L (7014 - 7016)
Mit äußeren, seitlichen Löchern.



Art. Nr	Bezeichnung		Befestigungssysteme	01	54					
7007	1 L rund	11,7 x 13,5		■	■	-	105 / 90	7 920	9 450	-
7014	2 L rund	14,9 x 17,4	2 Boxen G2	■	■	-	85 / 60	-	5 100	4 320
7016	2 L rund	14,9 x 17,4		■	■	-	85 / 60	-	5 100	4 320
7010	2 L rund schmal	13,9 x 18,0		■	■	-	68 / 49	-	-	4 420
7027	3 L rund	16,8 x 19,2	2 Boxen G2	■	■	28	80 / 42	-	3 360	2 940
7028	4 L rund	18,8 x 21,8	2 Boxen G2	■	■	21	75 / 36	-	2 700	2 160
7031	5,5 L rund	20,0 x 25,7		■	■	18	50 / 30	-	1 500	1 200
7035	7 L rund	22,3 x 25,5		■	■	15	50 / 24	-	1 200	1 056

Tannengrün 54 nur in loser Palettenverpackung

► Niedrige Form

SB FLACHE FORM



• Gute Standfestigkeit

• Oberfläche matt (außer 1 L und 2 L)



1L



3L und 7L



4L



12L



Art. Nr	Bezeichnung		01	17				
5425	1 L flach glänzend	14,0 x 9,0			-	-	429 / 25	-
7245	3 L flach SMH3	20,0 x 13,0			18	96 / 25	-	2 240
7265	4 L flach	22,0 x 14,0			15	90 / 20	-	1 824
7285	7 L flach SMH3	26,5 x 17,7			10	70 / 18	-	1 188
7295	12 L flach glänzend	31,0 x 21,4			8	40 / 12	-	552

CHRYSANTHEMENTÖPFE



• Gute Standfestigkeit

• Maximale Lichtundurchlässigkeit

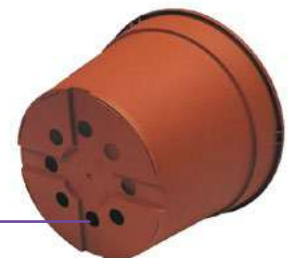
• Oberfläche matt



Flache Form



- Spezialboden für eine Kultur auf Folie :
- Löcher zur Mitte hin
- Passend zur Folienperforrierung



2,6L Folie

Art. Nr	Bezeichnung		17				
5542	2,6 L Chrysanthementöpfe	19,0 x 13,7		3951	21	120	3 432
5545	2,6 L Chrysanthementöpfe auf Folien	19,0 x 13,7		3951	21	120	3 432
5543	3,5 L Chrysanthementöpfe	21,0 x 15,0		3961	18	100	2 436

CONTAINER

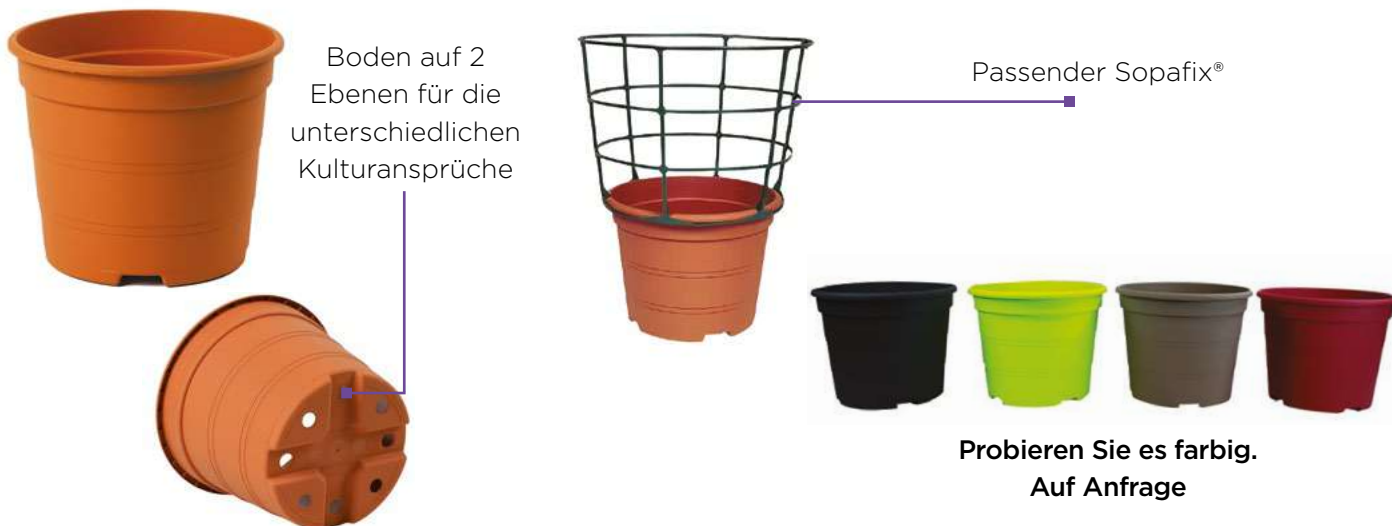
► Dekor-Container

TARRACO



- Oberfläche matt
- Schlichtes Dekor

- Aufwertung der Pflanzen



Art. Nr	Bezeichnung		17				
0265	Tarraco 2,5 L	18,0 x 14,5		3943	24	76 / 39	3 120
0260	Tarraco 3 L	19,0 x 16,0		3951	21	72 / 33	2 376
0268	Tarraco 5 L	22,7 x 18,1		-	15	75 / 23	1 725
0270	Tarraco 6 L	25,0 x 21,0		-	12	60 / 19	1 064
0275	Tarraco 10 L	30,0 x 23,0		-	8	57 / 14	798
0280	Tarraco 15 L	35,0 x 26,0		-	6	20 / 27	540

(Bitte beachten Sie auch den Abschnitt Lagerbestände am Ende des Katalogs)

CORINTO



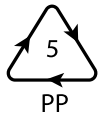
- Großvolumiger Container

- Oberfläche matt

Art. Nr	Bezeichnung			Passende Untersetzer	25	
3846	Corinto 46	46,0 x 34,0	32,00	3776		20 / 12
3852	Corinto 52	52,0 x 38,5	46,50	3745		15 / 14
3858	Corinto 58	58,0 x 43,0	67,00	3750		10 / 20

Dekor-Container

ROMA®



- Fix und fertig, Aufwertung der Pflanzen
- Oberfläche seidmatt
- Klassisches Dekor

Art. Nr	Bezeichnung		Übertopf für Container	25	54	68	FI	CF	B1	A1	EB					
2705	1,1 L	14,0 x 11,0	-	■								39	-	240 / 25	4 560	-
2710	1,5 L	16,0 x 12,0	-	■								30	-	160 / 25	3 312	-
2710	1,5 L	16,0 x 12,0	-		■	■	■	■				30	-	160 / 25	-	-
2715	2 L	17,5 x 13,4	-	■								24	68 / 36	-	2 448	-
2715	2 L	17,5 x 13,4	-						■	■	■	24	68 / 36	-	-	-
2720	2,4 L	19,0 x 14,0	2 L	■								21	76 / 30	-	2 280	-
2720	2,4 L	19,0 x 14,0	2 L		■	■	■	■				21	76 / 30	-	-	-
2740	3 L	20,0 x 15,3	-	■								18	64 / 29	-	1 856	-
2740	3 L	20,0 x 15,3	-		■	■	■	■	■	■	■	18	64 / 29	-	-	-
2745	3,5 L	21,4 x 16,1	3 L	■								17	64 / 25	-	1 600	-
2745	3,5 L	21,4 x 16,1	3 L		■	■	■	■				17	64 / 25	-	-	-
2765	4,6 L	23,5 x 17,8	4 L	■								13	62 / 20	-	1 240	-
2765	4,6 L	23,5 x 17,8	4 L		■	■	■	■	■	■	■	13	62 / 20	-	-	-
2775	5,9 L	25,4 x 19,4	5 L	■								11	56 / 16	-	896	-
2775	5,9 L	25,4 x 19,4	5 L		■	■	■	■	■	■	■	11	56 / 16	-	-	-
2785	8,7 L	29,2 x 22,0	7,5 L	■								9	48 / 12	-	576	-
2785	8,7 L	29,2 x 22,0	7,5 L		■	■	■	■				9	48 / 12	-	-	-
2790	11,5 L	32,2 x 24,2	10 L	■								8	44 / 11	-	484	-
2790	11,5 L	32,2 x 24,2	10 L		■	■	■	■				8	44 / 11	-	-	-
2795	15 L	34,8 x 26,5	-	■								6	15 / 18	-	342	-
2795	15 L	34,8 x 26,5	-		■	■	■	■				6	15 / 18	-	-	-
2798	25 L	40,9 x 31,4	-	■								4	15 / 12	-	-	180
2798	25 L	40,9 x 31,4	-		■	■	■	■				4	15 / 12	-	-	-

(Bitte beachten Sie auch den Abschnitt Lagerbestände am Ende des Katalogs)



Kultur- und Dekorübertopf

DIE KUNST DES DETAILS

Roma® das Original :
Oft kopiert,
aber nie erreicht !



Boden auf 2 Ebenen
für die unterschiedlichen
Kulturansprüche (siehe
Untersetzer Seite 84)



CONTAINER

CAMELEON



- Ein Übertopf um ihrer Produktion eine persönliche Note zu verleihen und den Wert ihrer Pflanzen zu erhöhen
- Bedruckung IML in Fotoqualität dekorativ und trendig
- Fix und fertig um den Verkaufsvorgang positiv zu fördern
- In 6 eleganten und trendigen Motiven lieferbar

Art. Nr	Bezeichnung	L		Passender Topf	01	C3	B5	78	
P115	CAMELEON 16 Dekor- Gewürze	1.80	16 x 13	6216 4456 6461					5
P115	CAMELEON 16 Dekor-Scandinavisch	1.80	16 x 13						5
P115	CAMELEON 16 Dekor ZZ	1.80	16 x 13						5

Produkte lagermäßig lieferbar

Dekor - ZZ
(nur in Plaume B5 und Schwarz 01)



Dekor - Gewürze
(nur in Grün 78 und Weiß C3)

Dekor - Skandinavisch
(nur in Grün 78 und Schwarz 01)

MULTY



- Moderner Übertopf, einfach und elegant
- Eine Wertsteigerung ihrer Produktion zum Verkauf
- Aus 100% recyceltem Material und zu 100% recycelbar

Art. Nr	Bezeichnung	L		Passender Topf	B5	FA	DG	
P120	MULTY 18	2.7	18 x 14.5	6220 / 6221				24
P145	MULTY 20	3.7	20 x 16.2	6245 / 6246 4485				23
P165	MULTY 22	4.9	22 x 18.3	6265 / 6266 4490				21
P175	MULTY 24	6.4	24 x 20.3	6275 / 6276				20



Taupe
FA



Pflaume
B5



Grau
DG

Die Töpfe Cameleon und Multy sind lagermäßig lieferbar.
Bei uns können sie das gesamte Poetic-Sortiment finden. Sprechen Sie uns an!

► **Groß-Container**

SD GROß-CONTAINER



- Großvolumiger Container

DIE KUNST DES DETAILS

Groß-Container PE mit Griffen



6715



6716



SD GROß-CONTAINER PP

Art. Nr	Bezeichnung			01		
6715	15 L	33,0 x 26,0	29,5 x 26,0	■	15 / 22	440
6716	15 L SMH	33,0 x 26,0	29,5 x 26,0	■	15 / 22	440
6720	20 L flach	37,7 x 26,0	34,0 x 26,0	■	15 / 16	304
6725	25 L flach	40,6 x 28,0	36,5 x 28,0	■	15 / 12	180
6730	30 L flach	42,9 x 29,8	38,5 x 29,8	■	15 / 12	180
6733	30 L flach mit Griffen	42,9 x 29,8	38,8 x 29,8	■	15 / 12	180

Gibt es auch in 12 L(7295) - Siehe seite 59

SD GROß-CONTAINER PE HOCH

Art. Nr	Bezeichnung		01		
7100	12 L hoch	27,5 x 25,6	■	5 / 300	1 800
7101	18 L hoch	33,0 x 29,5	■	5 / 224	1 120
7102	25 L hoch	35,5 x 32,5	■	5 / 162	810
0140	40 L hoch mit Griffen	47,0 x 33,0	■	5 / 40	200

(Bitte beachten Sie auch den Abschnitt Lagerbestände am Ende des Katalogs)

CONTAINER

SD GROß-CONTAINER PE



- Großvolumiger Container

Art. Nr	Bezeichnung		01		
7135	30 L mit Griffen	40,0 x 32,0	■	5 / 90	450
7137	35 L mit Griffen	42,0 x 37,0	■	5 / 60	300
7147	43 L mit Griffen	50,5 x 35,0	■	5 / 80	400
7142	50 L mit Griffen	50,0 x 41,0	■	5 / 50	250
7155	65 L mit Griffen	55,0 x 41,0	■	5 / 40	200
7156	80 L mit Griffen	60,0 x 40,0	■	5 / 36	180
7161	110 L mit Griffen	65,0 x 50,0	■	1 / 140	140
7160	130 L mit Griffen	70,0 x 51,0	■	1 / 180	-
7165	160 L mit Griffen	80,0 x 51,0	■	1 / 60	-
7168	210 L ST	80,0 x 55,0	■	1 / 30	-
7170	230 L ST	85,0 x 55,0	■	1 / 25	-
7171	240 L ST	80,0 x 65,0	■	1 / 20	-
7173	285 L ST	96,0 x 55,0	■	1 / 40	-
7181	500 L ST	104,0 x 82,0	■	1 / 36	-
7186	750 L ST	122,0 x 82,0	■	1 / 17	-

(Bitte beachten Sie auch den Abschnitt Lagerbestände am Ende des Katalogs)
ST= Ohne Bödenlöcher

GITTERTÖPFE



Art. Nr	Bezeichnung			01		
0346	Gittertöpfe 25	25,0 x 22,0	6,46	■	65 / 20	-
0348	Gittertöpfe 30	30,0 x 26,4	11,00	■	55 / 16	784

OCTO 



Durchmesser
von 10 bis 19 cm



• Oberfläche glänzend

• Ideal für blühende Pflanzen



Multi-Level-Boden
Ø 14 und 17 cm



Töpfe Spezielle Anfertigung auf Anfrage
(Bitte beachten Sie auch den Abschnitt Lagerbestände am Ende des Katalogs)


LUXE 



Luxe










































Luxe sub



• Oberfläche mit senkrechten Streifen glänzend / matt



Art. Nr	Bezeichnung		L	Anzahl Löcher	01	17	08						
6622	Sub 12 **	12,0 x 10,5	0,77	6				3915	-	-	405 / 25	8 256	-
 6627	Sub 13	13,0 x 11,4	1,00	6				3917 3918 3921	-	-	-	6 580	-
6627	Sub 13	13,0 x 11,4	1,00	6				3917 3918 3921	-	-	325 / 25	-	-
6630	Luxe 14 Es	14,0 x 12,3	1,20	4				3925	-	-	288 / 25	-	-
 6632	Sub 14	14,0 x 12,3	1,20	6				3925	-	-	-	-	5 632
6635	Luxe 15 Es	15,0 x 13,1	1,50	4				3931	-	-	231 / 25	-	-
 6637	Sub 15	15,0 x 13,1	1,50	6				3931	-	-	-	-	4 428
6637	Sub 15	15,0 x 13,1	1,50	6				3931	-	-	231 / 25	-	-
6640	Luxe 17 Es	17,0 x 14,9	2,15	4				3942	24 - 28	-	126 / 25	-	-
 6642	Sub 17	17,0 x 15,4	2,15	8				3942	24 - 28	-	-	-	3 034
6642	Sub 17	17,0 x 15,4	2,15	8				3942	24 - 28	-	126 / 25	-	-
6645	Luxe 19 Es	19,0 x 16,6	3,10	4				3951	21	-	96 / 25	-	-
 6647	Sub 19	19,0 x 16,6	3,10	8				3951	21	-	-	-	2 112
6650	Luxe 21 Es	21,0 x 18,4	4,20	4				3961	18	70	-	-	-
 6652	Sub 21	21,0 x 18,7	4,20	8				3961	18	-	-	-	1 550
6655	Luxe 24 Es	24,0 x 21,0	6,30	4				-	12	60	-	-	-
 6657	Sub 24	24,0 x 21,0	6,30	8				-	12	-	-	-	1 000
6660	Luxe 27 Es	27,0 x 23,4	9,40	6				-	10	50	-	-	-

**Spezielle Anfertigung auf Anfrage.

GARTENBAUTÖPFE

EUROPA®



- Fix und fertig, Aufwertung der Pflanzen
- Oberfläche glänzend
- Aufnahmeboxen G2

Art. Nr	Bezeichnung		L	01	54	AB					
1910	Europa 14	14,0 x 11,2	1,30	■	■		3925	-	-	231 / 25	4 560
1910	Europa 14	14,0 x 11,2	1,30			■	3925	-	-	231 / 25	-
1915	Europa 15	15,0 x 12,0	1,40	■	■		3931	-	-	189 / 25	4 368
1915	Europa 15	15,0 x 12,0	1,40			■	3931	-	-	189 / 25	-
1920	Europa 17	17,0 x 14,3	2,00		■		-	24	-	-	2 870
1945	Europa 19	19,0 x 16,8	3,00		■		-	21	-	-	2 040
1965	Europa 21	21,0 x 18,5	4,00		■		-	18	-	-	1 500

(Bitte beachten Sie auch den Abschnitt Lagerbestände am Ende des Katalogs)
Tannengrün 54 nur in loser Palettenverpackung



A1 8° Hohe Form



- Oberfläche glänzend

Art. Nr	Bezeichnung		L	Anzahl Löcher	01	17	54		
6025	9,3 hoch	9,3 x 9,0	0,44	3 / 3	■	■		-	945 / 25
6025	9,3 hoch	9,3 x 9,0	0,44	3 / 3			■	-	945 / 25
6540	11 Es hoch **	11,0 x 9,5	0,60	6		■		3910	1 008 / 25
6545	12 Es hoch **	12,0 x 10,4	0,80	6		■		3915	810 / 25
6550	13 Es hoch **	13,0 x 11,2	1,00	6		■		3921 3918	650 / 25
6555	14 Es hoch **	14,0 x 12,1	1,25	6		■		3925	495 / 25

**Spezielle Anfertigung auf Anfrage. (Bitte beachten Sie auch den Abschnitt Lagerbestände am Ende des Katalogs)
Gibt es auch in 0,35 L (2226) - Siehe Seite 54

A3 8°

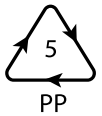


- Oberfläche glänzend oder matte Streifen



Art. Nr	Bezeichnung	L		17			
6441	11 x 8,5 Es matte Streifen	0,55	-		3910	900 / 25	15 400
6451	13 x 10 Es matte Streifen	0,90	7521		3917 3918 3921	494 / 25	9 660
6452	13 glänzend	0,90	7521		3917 3918 3921	494 / 25	9 660
6456	14 x 10,8 Es matte Streifen	1,10	7521		3925 3927	407 / 25	8 160
6457	14 glänzend	1,10	7521		3925 3927	407 / 25	8 160
6461	15 x 11,5 Es matte Streifen	1,35	7521		3930	324 / 25	-
6462	15 glänzend	1,35	7521		3930	324 / 25	-

8° D SERIES




- Tontopfimitat



Art. Nr	Bezeichnung		L	17		
5810	10 D	10,0 x 8,6	0,47		-	800 / 25
5815	11 D	11,0 x 9,0	0,62		-	448 / 36
5825	13 D	13,0 x 11,0	0,99		3917	432 / 25
5830	14 D	14,0 x 11,5	1,20		-	217 / 40
5835	15 D	15,0 x 12,0	1,50		-	192 / 25

OVITO 8°



- Kleines Modell

- Oberfläche matt



Art. Nr	Bezeichnung		L	Anzahl Löcher	17	
2815	OV 5,5	5,5 x 5,1	0,08	3		4 800 / 25
2824	OV 7,5 Es **	7,5 x 6,0	0,17	3		2 345 / 25
2826	OV 8 Es	8,0 x 6,4	0,22	6 / 2		2 000 / 30
2834	OV 8,5 Es	8,5 x 6,8	0,25	6 / 3		2 400 / 30
2865	OV 12 Es / EV	12,0 x 9,2	0,71	4 / 4		705 / 25

** Spezielle Anfertigung

GARTENBAUTÖPFE

OVITO 5°



- Oberfläche matt



Art. Nr	Bezeichnung		L	Anzahl Löcher	17			
2857	C 10,5 Es **	10,5 x 9,0	0,54	3		3905	720 / 25	13 640
2863	C 10,5 Es EVL	10,5 x 7,9	0,46	4 / 4		3905	660 / 25	-

**Spezielle Anfertigung auf Anfrage
EVL : Erhöhter Boden bei flacher Form
(Bitte beachten Sie auch den Abschnitt Lagerbestände am Ende des Katalogs)

MAIGLÖCKCHENTOPF



- Oberfläche matt
- Hohe Form für Maiglöckchen



Art. Nr	Bezeichnung		L	17	
6040	Maiglöckchentopf PM	7,8 x 11,0	0,30		928 / 30
6045	Maiglöckchentopf GM	8,7 x 11,3	0,40		648 / 35

SERIE C



- Oberfläche matt



Art. Nr	Bezeichnung		L	Anzahl Löcher	17	
5625	7 C **	7,0 x 6,0	0,16	4		1 520 / 40
5645	10 C	10,0 x 8,0	0,45	4		1 210 / 25
5655	12 C	12,0 x 9,0	0,75	4		810 / 25
5665	14 C	14,0 x 10,6	1,25	4		539 / 25

**Spezielle Anfertigung auf Anfrage


AMBOISE



- Fix und fertig
- Oberfläche seidenmatt
- Fest und stark, höchste Qualität
- Boden auf 2 Niveaus

Art. Nr.	Bezeichnung			Passende Untersetzer	25	34	54	FI	B1	A1	EB				
3518	Balkonkasten 18 cm	18,5 x 9,7 x 8,2	0,95	3519								39	-	158 / 35	-
3519	Anklipsbarer Untersetzer 18 cm	16,2 x 7,5 x 1,5	-	-								-	-	158 / 72	-
3525	Balkonkasten 25 cm	25,0 x 11,0 x 10,0	1,80	3528								25	-	108 / 25	-
3528	Anklipsbarer Untersetzer 25 cm	22,4 x 8,5 x 1,5	-	-								-	-	108 / 84	-
3540	Balkonkasten 40 cm	40,0 x 16,0 x 14,5	6,80	3543								10	-	40 / 25	650
3540	Balkonkasten 40 cm	40,0 x 16,0 x 14,5	6,80	3543								10	-	40 / 25	-
3540	Balkonkasten 40 cm	40,0 x 16,0 x 14,5	6,80	3543								10	-	40 / 25	-
3543	Anklipsbarer Untersetzer Balkonkasten 40 cm	35,0 x 12,0 x 2,3	-	-								-	-	40 / 70	-
3543	Anklipsbarer Untersetzer Balkonkasten 40 cm	35,0 x 12,0 x 2,3	-	-								-	-	40 / 70	-
3543	Anklipsbarer Untersetzer Balkonkasten 40 cm	35,0 x 12,0 x 2,3	-	-								-	-	40 / 70	-
3550	Balkonkasten 50 cm	50,0 x 17,0 x 14,2	8,20	3591								7	-	26 / 25	-
4062	Balkonkasten 60 cm + Untersetzer	60,3 x 17,2 x 14,4	10,50	-								6	25 / 30	-	-

Amboise 50 (3550) Kombinierbar mit Anklipsbarer Untersetzer NJ50 (3591) - Siehe Seite 73.
(Bitte beachten Sie auch den Abschnitt Lagerbestände am Ende des Katalogs)



Amboise Untersetzer

ITACA Großes Volumen mit integriertem Untersetzer



- Fix und fertig

Art. Nr.	Bezeichnung			25		
3883	Itaca 50	50,0 x 20,0 x 17,5	11,00		6	30 / 14
3885	Itaca 60	60,0 x 20,0 x 17,5	13,00		6	20 / 17
3887	Itaca 80	80,0 x 20,0 x 17,5	17,00		2	12 / 23
3889	Itaca 100	100,0 x 20,0 x 17,5	22,00		2	18 / 11

BALKONKÄSTEN

► Easy und Easy Pack

EASY PACK



- Zusammenstellung der Balkonkastenbepflanzung zur Auslieferung
- Minimierter Zeitaufwand für eine Balkonkastenbepflanzung
- Flexibel in der Wahl der Balkonkastenbepflanzung
- Auszutauschende Pflanzen können schnell ersetzt werden ohne zusätzliches Substrat und ohne die Kästen zu beschmutzen.

Art. Nr.	Bezeichnung	⏏	01	Passende Töpfe	
7879	Easy pack 40	37,7 X 13,0	■	2207 / 2208 / 2209	48

Kombinierbar mit Töpfen 1L « Viereckig-Rund» (2207 / 2208 / 2209) - seite 55

Konzept « EASY »

(Kombinierbar mit 2207 / 2208 / 2209)

ROMA® - DER BALKONKÄSTEN 4 JAHRESZEITEN



- Fix und fertig
- Fest und stabil
- Großes Modell



Ready-to-use

(3560) Kombinierbar mit 3 Töpfen 2.5L viereckig/rund (Art. Nr. 2235 seite 55)

DIE KUNST DES DETAILS

Boden auf 2 Niveaus



Art. Nr.	Bezeichnung							
				34	54			
3560	Balkonkasten 50 cm ROMA RE	50,0 x 19,0 x 16,0	10,20			7	-	20 / 25
3559	Balkonkasten 50 cm ROMA	50,0 x 19,0 x 16,0	10,20			7	-	20 / 25
3777	Untersetzer Iris 50 cm nicht anklipsbar für 3559/3560	48,3 x 18,1 x 3,0	-			-	6 / 108	-

RE : Wasserreserve

EASY



• Logistischer Vorteil: 12 pro Lage CC

• Oberfläche glänzend



Art. Nr.	Bezeichnung		Befestigungs-systeme		Passende Töpfe	34	54	A1	EB	AB	WD	WE		
3579	Easy 40	39,5 x 14,4 x 13	2 Boxen G2	5,30	3587								12	48 / 25
3579	Easy 40	39,5 x 14,4 x 13	2 Boxen G2	5,30	3587								12	48 / 25
3579	Easy 40	39,5 x 14,4 x 13	2 Boxen G2	5,30	3587								12	48 / 25

Kombinierbar mit Anklipsbarer Untersetzer NJ40 (3587). Siehe Seite 73.



DIE KUNST DES DETAILS

2 Etikettenschlitze G2 für die Befestigung der Etiketten (3574 und 3577)



Boden mit Drainage sorgt für eine optimale Kultur



Elegantes und dezentes Design zu einem attraktiven Preis

Logistischer Vorteil :

- 12 pro Lage CC : 9% bessere Flächenausnutzung



MIT UNSEREN TRAGEGRIFFEN KOMBINIERBAR (SEITE 17)



ANKLIPSBARER UNTERSETZER NJ40 (SEITE 73)



LIEFERBAR IN 7 FARBEN



ETIKETTIERUNG MÖGLICH (SEITE 13)


BALKONKÄSTEN

DIE KUNST DES DETAILS

- Aufnahmeboxen G2 (Außer NJ 50)
- Leichte und sichere Etikettenbefestigung
- Für viele Marketinglösungen geeignet (Tragegriffe, Bänder, Stecker, usw.)



Andere Farben,
Auf Anfrage.



Gute Drainage und Belüftung
des Substrats



Anklimpsbarer Untersetzer



NJ

G2
Außer 3581



• Fix und fertig

• Oberfläche glänzend mit Blumendekor



Art. Nr.	Bezeichnung		L	34	54	05	B1	B5	A1	EB	AB	WD	WE			
3574	NJ 30	28,0 x 11,5 x 10,5	2,60	■	■									22	-	133 / 25
3574	NJ 30	28,0 x 11,5 x 10,5	2,60									■	■	22	-	133 / 25
3574	NJ 30	28,0 x 11,5 x 10,5	2,60				■	■						22	-	133 / 25
3574	NJ 30	28,0 x 11,5 x 10,5	2,60						■	■	■			22	-	133 / 25
3584	NJ Untersetzer 30	24,4 x 7,9 x 1,7	-	■	■									-	-	133 / 70
3584	NJ Untersetzer 30	24,4 x 7,9 x 1,7	-									■	■	-	-	133 / 70
3584	NJ Untersetzer 30	24,4 x 7,9 x 1,7	-				■	■						-	-	133 / 70
3584	NJ Untersetzer 30	24,4 x 7,9 x 1,7	-						■	■	■			-	-	133 / 70
3577	NJ 40	40,0 x 15,5 x 14,0	6,00	■	■									11	-	48 / 25
3577	NJ 40	40,0 x 15,5 x 14,0	6,00									■	■	11	-	48 / 25
3577	NJ 40	40,0 x 15,5 x 14,0	6,00			□	■	■						11	-	48 / 25
3577	NJ 40	40,0 x 15,5 x 14,0	6,00						■	■	■			11	-	48 / 25
3587	NJ Untersetzer 40	35,5 x 11,2 x 2,3	-	■	■									-	-	48 / 70
3587	NJ Untersetzer 40	35,5 x 11,2 x 2,3	-									■	■	-	-	48 / 70
3587	NJ Untersetzer 40	35,5 x 11,2 x 2,3	-			□	■	■						-	-	48 / 70
3587	NJ Untersetzer 40	35,5 x 11,2 x 2,3	-						■	■	■			-	-	48 / 70
3581	NJ 50	50,0 x 16,9 x 14,5	8,20	■	■									7	-	26 / 25
3581	NJ 50	50,0 x 16,9 x 14,5	8,20									■	■	7	-	26 / 25
3581	NJ 50	50,0 x 16,9 x 14,5	8,20				■	■						7	-	26 / 25
3581	NJ 50	50,0 x 16,9 x 14,5	8,20						■	■	■			7	-	26 / 25
3591	NJ Untersetzer 50	46,0 x 12,5 x 2,3	-	■	■									-	26 / 35	-
3591	NJ Untersetzer 50	46,0 x 12,5 x 2,3	-									■	■	-	26 / 35	-
3591	NJ Untersetzer 50	46,0 x 12,5 x 2,3	-				■	■						-	26 / 35	-
3591	NJ Untersetzer 50	46,0 x 12,5 x 2,3	-						■	■	■			-	26 / 35	-

(Bitte beachten Sie auch den Abschnitt Lagerbestände am Ende des Katalogs)

SCHALEN

EOLE



- Oberfläche glänzend Klare Design für eine optimale Bepflanzung
- Runde Form für ein leichtes Entstapeln

- Drainage multi-level Boden für alle Bewässerungsarten geeignet.
- Umweltfreundliche Schale

Art. Nr	Bezeichnung		L		17	54	WD	WE		
3223	Eole 23	23 x10,5	2,6	7545					15	48 / 40
3223	Eole 23	23 x10,5	2,6	7545					15	48 / 40
3227	Eole 27	27 x 12	4,3	7545					10	Consult us
3227	Eole 27	27 x 12	4,3	7545					10	Consult us

DIE KUNST DES DETAILS

3 diskrete Markierungen* an der inneren Topfwand erleichtern das Positionieren der Pflanzen.

Zentrierte Positionierung der Drainagelöcher angepaßt für die Chrysanthemenkultur auf gelochten Folien.



*angeraute Markierungen

EINE UMWELTFREUNDLICHE SCHALE :

- Aus recyceltem Material
- NIR-detektierbare Farben
- Gewichtsreduzierung bei gleichzeitigem Erhalt der Festigkeit der Schale
- Optimierung des Pflanzentransportes : Reduktion des CO2 Fussabdruckes.



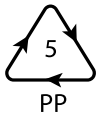
Tonrot
17

Tannengrün
54

Grau
WD

Taupe
WE

DEKORSCHALEN



• Oberfläche glänzend

• Achteckige Form

Art. Nr	Bezeichnung				17	54	05	FI	CF	B1	A1	AB	EB	WD	WE			
3012	Dekorschalen 12	12,0 x 6,5	0,50	7520												53	-	384 / 36
3016	Dekorschalen 16	16,0 x 6,5	0,90	7521												31	-	208 / 25
3018	Dekorschalen 18	18,0 x 9,5	1,60	-												23	-	114 / 25
3023	Dekorschalen 21	21,0 x 8,5	2,00	7528												18	-	160 / 16
3023	Dekorschalen 21	21,0 x 8,5	2,00	7528												18	-	160 / 16
3024	Dekorschalen 23	23,0 x 9,5	2,40	7528												17	30 / 40	-
3024	Dekorschalen 23	23,0 x 9,5	2,40	7528												17	30 / 40	-
3026	Dekorschalen 26	26,0 x 12,5	4,00	7552												10	-	88 / 16
3026	Dekorschalen 26	26,0 x 12,5	4,00	7552												10	-	88 / 16
3033	Dekorschalen 27.5	27,5 x 12,0	4,30	7552												10	26 / 24	-
3033	Dekorschalen 27.5	27,5 x 12,0	4,30	7552												10	26 / 24	-
3030	Dekorschalen 30	30,0 x 12,6	5,30	7552												10	24 / 24	-
3035	Dekorschalen 35	35,0 x 14,6	8,70	-												7	20 / 18	-
3040	Dekorschalen 40	40,0 x 16,0	11,00	-												5	20 / 12	-

(Bitte beachten Sie auch den Abschnitt Lagerbestände am Ende des Katalogs)



DEKORSCHALEN MIT UNTERSETZER



• Geeignet für bunt gepflanzte Schalen

• Oberfläche glänzend

Art. Nr	Bezeichnung				54	FI		
3028	Dekorschalen 26 mit Untersetzer	26,0 x 12,5	4,00	7528 7552			10	88 / 16
3028	Dekorschalen 26 mit Untersetzer	26,0 x 12,5	4,00	7528 7552			10	88 / 16

SCHALEN

SULLY KOMPOSITIONEN



- Geeignet für bunt bepflanzte Schalen
- Oberfläche glänzend
- Boden mit Wasserreserve



Grau marmoriert 61

■ Breiter und fester Rand
Guter Halt

■ Gerade Form passend für
bunt bepflanzte Schalen



Bordeaux 52

ø 30 cm und 35 cm ø 27,5 cm und 40 cm

Art. Nr	Bezeichnung		L		52	61		
3034	Sully 27,5	27,5 x 12,0	4,30	7528 7552	■	■	10	26 / 24
3031	Sully 30	30,0 x 12,6	5,30	7528 7552	■	■	10	24 / 24
3036	Sully 35	35,0 x 14,6	8,70	-	■	■	7	20 / 18
3041	Sully 40	40,0 x 16,0	11,00	-	■	■	5	20 / 12

FENICE



- Geeignet für Kompositionen
- Großes Modell

FENICE MIT INTEGRIERTEM UNTERSETZER

Art. Nr	Bezeichnung		L	25		
3730	Fenice 30	30,0 x 13,5	6,60	■	8	50 / 16
3740	Fenice 40	40,0 x 15,0	14,00	■	4	24 / 18

FENICE OHNE UNTERSETZER

Art. Nr	Bezeichnung		L	25		
3741	Fenice 50 ohne untersetzer	50,0 x 17,0	24,00	■	2	22 / 20
3742	Fenice 60 ohne untersetzer	60,0 x 19,0	34,70	■	2	18 / 16

TRADITION



- Starke, feste Schalenwand



Glänzend ø 21 bis 40 cm



ø 16 cm



ø 19 cm



ø 45 und 52 cm - Matt (3705 / 3710)



Matt - ø 21 bis 32 cm

Art. Nr.	Bezeichnung			Anzahl Löcher		17	25	54	05			
7610	Tradition 16	16,0 x 7,0	0,90	4	-	■				30	-	125 / 35
7620	Tradition 19	19,0 x 9,0	1,60	4	-	■				21	-	150 / 25
7625	Tradition 21 matt	21,0 x 8,6	2,00	4	3150	■				18	50 / 50	-
7630	Tradition 23 matt	23,0 x 10,0	2,40	4	3150	■				15	50 / 40	-
7632	Tradition 23 glänzend	23,0 x 10,0	2,40	8	3150				□	15	50 / 40	-
7640	Tradition 25 matt	25,0 x 10,5	3,20	4	3150	■				11	50 / 38	-
7642	Tradition 25 glänzend	25,0 x 10,5	3,20	4	3150		■			11	50 / 38	-
7650	Tradition 27,5 matt	27,5 x 11,0	4,30	4	3150	■				10	40 / 28	-
7652	Tradition 27,5 glänzend	27,5 x 11,0	4,30	4	3150		■			10	40 / 28	-
7660	Tradition 32 matt	32,0 x 13,0	6,50	4	3150	■				8	40 / 22	-
7662	Tradition 32 glänzend	32,0 x 13,0	6,50	4	3150		■	□		8	40 / 22	-
7672	Tradition 40 glänzend	40,0 x 17,8	12,30	6	3150	■	■	□		4	-	20 / 24
3705	45 x 16,5 matt	45,0 x 16,5	16,30	4	-	■				3	30 / 16	-
3710	52 x 19 matt	52,0 x 19,0	25,50	4	-	■				2	12 / 16	-

(Bitte beachten Sie auch den Abschnitt Lagerbestände am Ende des Katalogs)



Tonrot
17

Tannengrün
54

Weiß
05

Lehmrot
25

ONDINE®



Werten
Sie Ihre
Produkte auf



- Fix und fertig
- Oberfläche glänzend

- 2 L Wasserreserve : optimale Haltbarkeit der Pflanzen beim Kunden

Art. Nr	Bezeichnung		01	54	68	05	A1	EB		
2018	Ampeln Ondine 6 L + 2 L	26,4 x 23,5							10	35 / 16
2018	Ampeln Ondine 6 L + 2 L	26,4 x 23,5							10	35 / 16
2016	Docht-Kit	-							-	35 / 150

(Bitte beachten Sie auch den Abschnitt Lagerbestände am Ende des Katalogs)

DIE KUNST DES DETAILS

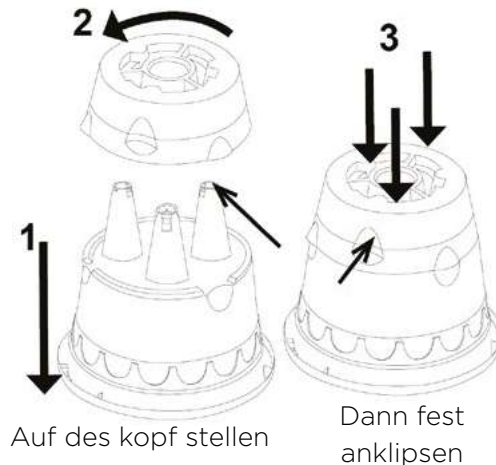
Neue Befestigungspunkte
(jeweils 3 mit 3 Widerhaken)
für einen festen Halt von Ampel
und Wasserreservoir



Wasseraufnahme
durch das
Substrat oder den
Docht

Leichte und schnelle Befestigung :

Wasserreservoir leicht drehen



6 Liter Substrat
Wasserreserve 2 L



NJ



Werten Sie Ihre
Produkte auf

Lieferbar in 9 Farben



• Öko-konzipierte Ampel

• Oberfläche glänzend

• 2 G2 Etikettenschlitze

DIE KUNST DES DETAILS

Befestigungspunkte für Hänger.

2 Etikettenschlitze G2 für die
Befestigung der Etiketten

Kreuzförmiger Boden auf 2
Ebenen für eine gute Drainage
bei einer Bodenkultur



Häkchen für die
Befestigung



ø 25 cm - 5L



ø 27 cm - 6L



Weiß
05



Tannengrün
54



Rot
AB



Fuchsie
A1



Violett
B1



Grün
EB



Pflaume
B5



Grau
FI



Taupe
CF

TOPF OHNE AUFHÄNGER

Art. Nr	Bezeichnung		L		54	05	FI	CF	B1	B5	A1	EB	AB		
7355	25 NJ	25,0 x 15,4	5,00	7545	<input checked="" type="checkbox"/>	<input type="checkbox"/>								12	1 584
7360	27 NJ	27,0 x 16,2	6,00	7545	<input checked="" type="checkbox"/>	<input type="checkbox"/>								10	1 320
7360	27 NJ	27,0 x 16,2	6,00	7545			<input checked="" type="checkbox"/>	<input checked="" type="checkbox"/>	<input checked="" type="checkbox"/>	<input checked="" type="checkbox"/>	<input checked="" type="checkbox"/>	<input checked="" type="checkbox"/>	<input checked="" type="checkbox"/>	10	1 320

(Bitte beachten Sie auch den Abschnitt Lagerbestände am Ende des Katalogs)

TOPF + AUFHÄNGER

Art. Nr	Bezeichnung		L		54	05	FI	CF	B1	B5	A1	EB	AB		
7356	Ampeln 25 NJ RE	25,0 x 15,4	5,00	7545	<input checked="" type="checkbox"/>	<input type="checkbox"/>								12	96 / 12
7356	Ampeln 25 NJ RE	25,0 x 15,4	5,00	7545			<input checked="" type="checkbox"/>	<input checked="" type="checkbox"/>	<input checked="" type="checkbox"/>	<input checked="" type="checkbox"/>	<input checked="" type="checkbox"/>	<input checked="" type="checkbox"/>	<input checked="" type="checkbox"/>	12	96 / 12
7361	Ampeln 27 NJ RE	27,0 x 16,2	6,00	7545	<input checked="" type="checkbox"/>	<input type="checkbox"/>								10	96 / 12
7361	Ampeln 27 NJ RE	27,0 x 16,2	6,00	7545			<input checked="" type="checkbox"/>	<input checked="" type="checkbox"/>	<input checked="" type="checkbox"/>	<input checked="" type="checkbox"/>	<input checked="" type="checkbox"/>	<input checked="" type="checkbox"/>	<input checked="" type="checkbox"/>	10	96 / 12

(Bitte beachten Sie auch den Abschnitt Lagerbestände am Ende des Katalogs)

RE : Wasserreserve

AMPELN

OCTO



Werten Sie Ihre Produkte auf



• Oberfläche glänzend

• Fest und stabil

TOPF OHNE AUFHÄNGER



Art. Nr	Bezeichnung		L		54	05		
7351	Octo Topf 20,5 RE	20,5 x 14,2	3,00	7528 7545	<input checked="" type="checkbox"/>	<input type="checkbox"/>	18	1 680
7337	Octo Topf 23 RE	23,0 x 15,2	3,90	7528 7545 7552	<input checked="" type="checkbox"/>	<input type="checkbox"/>	15	1 040
7344	Octo Topf 25 RE	25,0 x 16,9	4,70	7528 7545 7552	<input checked="" type="checkbox"/>	<input type="checkbox"/>	11-12	768
7301	Octo Topf 26 RE	26,0 x 17,7	6,00	7528 7545 7552	<input checked="" type="checkbox"/>	<input type="checkbox"/>	10	768
7339	Octo Topf 27 RE	27,0 x 18,4	7,00	7528 7552	<input checked="" type="checkbox"/>	<input type="checkbox"/>	10	672
7341	Octo Topf 30 RE	30,0 x 20,5	10,00	7552	<input checked="" type="checkbox"/>	<input type="checkbox"/>	8	512

RE: Wasserreserve



TOPF + AUFHÄNGER




















Art. Nr	Bezeichnung		L		17	54	05	B1	A1	EB		
7381	Octo Ampel 20,5 RE	20,5 x 14,2	3,00	7528	<input checked="" type="checkbox"/>	<input checked="" type="checkbox"/>	<input type="checkbox"/>				18	110 / 16
7381	Octo Ampel 20,5 RE	20,5 x 14,2	3,00	7528				<input checked="" type="checkbox"/>	<input checked="" type="checkbox"/>	<input checked="" type="checkbox"/>	18	110 / 16
7382	Octo Ampel 23 RE	23,0 x 15,2	3,90	7528	<input checked="" type="checkbox"/>	<input checked="" type="checkbox"/>	<input type="checkbox"/>				15	80 / 16
7382	Octo Ampel 23 RE	23,0 x 15,2	3,90	7528				<input checked="" type="checkbox"/>	<input checked="" type="checkbox"/>	<input checked="" type="checkbox"/>	15	80 / 16
7388	Octo Ampel 25 RE	25,0 x 16,9	4,70	7552	<input checked="" type="checkbox"/>	<input checked="" type="checkbox"/>	<input type="checkbox"/>				11-12	56 / 12
7300	Octo Ampel 26 RE	26,0 x 17,7	6,00	7552	<input checked="" type="checkbox"/>	<input checked="" type="checkbox"/>	<input type="checkbox"/>				10	64 / 12
7300	Octo Ampel 26 RE	26,0 x 17,7	6,00	7552				<input checked="" type="checkbox"/>	<input checked="" type="checkbox"/>	<input checked="" type="checkbox"/>	10	64 / 12
7391	Octo Ampel 27 RE	27,0 x 18,4	7,00	7552	<input checked="" type="checkbox"/>	<input checked="" type="checkbox"/>	<input type="checkbox"/>				10	56 / 12
7393	Octo Ampel 30 RE	30,0 x 20,5	10,00	7552	<input checked="" type="checkbox"/>	<input checked="" type="checkbox"/>	<input type="checkbox"/>				8	35 / 12

RE: Wasserreserve

TOPF + UNTERSETZER + AUFHÄNGER



Art. Nr	Bezeichnung				17	54	05		
7379	Octo Ampel komplett 20,5	20,5 x 14,2	3,00	7528				18	110 / 16
7398	Octo Ampel komplett 23	23,0 x 15,2	3,90	7528				15	80 / 16
7387	Octo Ampel komplett 25	25,0 x 16,9	4,70	7552				11-12	56 / 12
7390	Octo Ampel komplett 27	27,0 x 18,4	7,00	7552				10	56 / 12



AMPELN

POP® (TOPF + UNTERSETZER + AUFHÄNGER)

- Oberfläche glänzend
- Untersetzer und Topf in einem Stück
- Der Untersetzer kann für eine bessere Drainage während der Kultur umgestülpt werden



Art. Nr	Bezeichnung				17	05		
7365	POP 14	14,0 x 9,3	1,00	7521	<input type="checkbox"/>		39	162 / 25
7368	POP 15	15,0 x 9,6	1,20	7521	<input type="checkbox"/>		32	153 / 25
7371	POP 16	16,0 x 12,0	1,50	7521	<input checked="" type="checkbox"/>	<input type="checkbox"/>	30	120 / 25
7372	POP 18	18,0 x 12,5	2,10	7525	<input checked="" type="checkbox"/>	<input type="checkbox"/>	24	120 / 16

(Bitte beachten Sie auch den Abschnitt Lagerbestände am Ende des Katalogs)

ODENA TOPF OHNE AUFHÄNGER



Art. Nr	Bezeichnung				17	05	C3		
0210	Ampeln 15	15,0 x 10,2	1,30	7520 0212	<input checked="" type="checkbox"/>		<input checked="" type="checkbox"/>	32	200 / 25
0220	Ampeln 18	18,0 x 12,7	2,30	7528 7545	<input checked="" type="checkbox"/>		<input checked="" type="checkbox"/>	21	156 / 25
7350	Octo Topf 20,5	20,5 x 14,2	3,00	7528	<input checked="" type="checkbox"/>	<input type="checkbox"/>		18	110 / 16


AUFHÄNGER FÜR AMPELN

Art. Nr	Bezeichnung	Ø Innen des Hakens	17	54	05	C3	68	B1	B5	A1	EB	AB	FI	CF	
0212	Aufhänger 30 cm	1,10	<input checked="" type="checkbox"/>												200 / 6
7520	Aufhänger 30 cm	1,00	<input checked="" type="checkbox"/>			<input checked="" type="checkbox"/>									200 / 6
7521	Aufhänger 35 cm MP	2,10	<input checked="" type="checkbox"/>		<input type="checkbox"/>										60 / 16
7525	Aufhänger 40 cm MP	3,20			<input type="checkbox"/>										60 / 8
7528	Aufhänger 40 cm universal	3,20		<input checked="" type="checkbox"/>	<input type="checkbox"/>	<input checked="" type="checkbox"/>									40 / 12
7545	Aufhänger 45 cm	3,20		<input checked="" type="checkbox"/>	<input type="checkbox"/>										48 / 8
7545	Aufhänger 45 cm	3,20						<input checked="" type="checkbox"/>	<input checked="" type="checkbox"/>	<input checked="" type="checkbox"/>	<input checked="" type="checkbox"/>	<input checked="" type="checkbox"/>	<input checked="" type="checkbox"/>	<input checked="" type="checkbox"/>	48 / 8
7552	Aufhänger 50 cm universal	3,20	<input checked="" type="checkbox"/>	<input checked="" type="checkbox"/>	<input type="checkbox"/>		<input checked="" type="checkbox"/>								28 / 22

Art. Nr	Bezeichnung	Ø Innen des Hakens	
3150	Ampelkette aus Metall 50 cm für Schalen 25 - 40 cm	5,00	40 / 125

(Bitte beachten Sie auch den Abschnitt Lagerbestände am Ende des Katalogs)

COROLLE





- Oberfläche glänzend

Schwarz 01



Tonrot 17



Art. Nr	Bezeichnung		01	17	
7765	Corolle 14 *	13,0 x 2,6	■	■	100 / 144
7770	Corolle 16 *	15,0 x 3,0	■	■	100 / 112
7775	Corolle 18	16,7 x 3,3	■	■	100 / 84
7780	Corolle 20	18,7 x 3,7	■	■	100 / 70
7785	Corolle 24	22,5 x 4,0	■	■	100 / 70

** Solange der Vorrat reicht. Danach spezielle Anfertigung auf Anfrage.

GROÙE Unterstezer



- Glänzend : ø 20 bis 40 cm

- Oberfläche matt : ø 45 bis 50 cm

Schwarz 01






ø 20 bis 40 cm
Sehr fest - Hohes Volumen

Lehmrot 25



ø 45 und 50 cm

Art. Nr	Bezeichnung		Passende Töpfe	01	25		
7740	GroÙe 26	25,8 x 5,2	-	■		-	81 / 16
7745	GroÙe 30	29,8 x 5,6	-	■		-	50 / 16
7750	GroÙe 40	39,6 x 7,0	-	■		-	27 / 16
3745	GroÙe 45	44,4 x 4,8	3852		■	50 / 18	-
3750	GroÙe 50	49,4 x 4,8	3858		■	30 / 24	-

(Bitte beachten Sie auch den Abschnitt Lagerbestände am Ende des Katalogs)













UNTERSETZER

ERICA



• Oberfläche matt

• 10 Durchmesser verfügbar

Art. Nr	Bezeichnung		Passende Töpfe	25	
3767	Erica 14	13,0 x 2,6	2705		12 / 1 170
3768	Erica 16	14,2 x 2,6	2710 2715		12 / 980
3769	Erica 18	16,6 x 2,7	2720 - 2740 0265 - 0260		12 / 672
3770	Erica 20	18,6 x 2,8	2798		12 / 480
3771	Erica 22	20,4 x 3,0	2765 - 2775 0268 - 0270		12 / 360
3772	Erica 24	22,4 x 3,3	-		12 / 330
3773	Erica 28	26,0 x 3,8	2790 - 2785 0275		12 / 242
3774	Erica 30	27,6 x 4,1	2795		12 / 220
3775	Erica 33	30,6 x 4,5	0280		12 / 176
3776	Erica 38	35,6 x 5,0	3846 2798		12 / 120

ODENA












• Oberfläche glatt

Tonrot 17



Große Wasserreserve



Art. Nr	Bezeichnung		17	
7700	L 16	15,2 x 2,8		100 / 112
7702	L 22	21,0 x 3,9		252 / 25
7704	L 24	23,0 x 4,1		160 / 30
7706	L 26	25,0 x 4,2		95 / 30
7708	L 28	26,7 x 4,6		160 / 25
7711	L 30	28,7 x 5,0		150 / 25
7712	L 35	33,8 x 5,2		115 / 24

PLASTIKBINDER



Art. Nr	Bezeichnung	Anzahl Löcher	01	09	11	EX	EW	FV	
4105	PL 85 **	1	■						10 000 / 84
4110	PL 115	2	■	■		■			10 000 / 84
4115	PL 145	1	■						10 000 / 84
4120	PL 173	2	■	■	■	■	■	☒	5 000 / 84
4125	PL 235	2	■						10 000 / 35
4130	PL 330	2	■						5 000 / 35
4135	PL 350	2	■						3 000 / 35
4140	PL 430 **	1	■						5 000 / 36

Verpackt in Packungen mit 1.000 Stück, außer 4105, lose.

**Spezielle Anfertigung auf Anfrage

BAUMBINDER



Art. Nr	Bezeichnung	Anzahl Löcher	01	
4210	CA 340	8	■	504 / 4
4220	CA 460	11	■	500 / 3

Verpackt in Packungen mit 500 Stück..

MACROPERFORIERTE FOLIE




Zum Einwickeln der CC Container.
Bietet guten Schutz und Belüftung
der Pflanzen beim Transport.

Art. Nr	Bezeichnung		08		
4001	Macroperforierte Folie 45 cm	M	300,0	☒	10 / 36

ZUBEHÖR

ETIKETTEN

SCHLAUFENETIKETTEN FÜR LASERDRUCKER



Verpackt
in Platten



Art. Nr	Bezeichnung	I	05	
9480	Schlaufenetiketten Laser 21	20,9 x 1,9	<input type="checkbox"/>	1 100

PVC-ETIKETTEN FÜR EDV



Verpackt
in Rollen



Art. Nr	Bezeichnung	I	02	05	13	09	06	12	11	14	
9318	PVC Etikette 18 Weiße	18,0 x 1,3	<input type="checkbox"/>								1 000
9330	PVC Etikette 22 Weiße	22,0 x 2,5	<input type="checkbox"/>								2 500
9340	PVC Etikette 22	22,0 x 2,5	<input checked="" type="checkbox"/>		<input checked="" type="checkbox"/>	<input checked="" type="checkbox"/>	<input checked="" type="checkbox"/>	<input checked="" type="checkbox"/>	<input checked="" type="checkbox"/>	<input checked="" type="checkbox"/>	2 500

TYVEK-SCHLAUFENETIKETTEN FÜR EDV



Lieferung in vollen
Schachteln mit
Akkordeon-faltung

Art. Nr	Bezeichnung	I	02	05	13	09	12	06	11	14	
9420	Tyvek EDV 22 x 1,9	22,0 x 1,3	<input type="checkbox"/>								10 000
9420	Tyvek EDV 22 x 1,9	22,0 x 1,3	<input checked="" type="checkbox"/>		<input checked="" type="checkbox"/>	<input checked="" type="checkbox"/>	<input checked="" type="checkbox"/>	<input checked="" type="checkbox"/>	<input checked="" type="checkbox"/>	<input checked="" type="checkbox"/>	10 000
9430	Tyvek EDV 22 x 2,5	22,0 x 2,5	<input type="checkbox"/>								5 000
9430	Tyvek EDV 22 x 2,5	22,0 x 2,5	<input checked="" type="checkbox"/>		<input checked="" type="checkbox"/>	<input checked="" type="checkbox"/>	<input checked="" type="checkbox"/>	<input checked="" type="checkbox"/>	<input checked="" type="checkbox"/>	<input checked="" type="checkbox"/>	5 000

(Bitte beachten Sie auch den Abschnitt Lagerbestände am Ende des Katalogs)



Grün
02



Weiß
05



Violett
13



Gelb
09



Orange
12



Rot
06



Blau
11




Rosa
14

STECKETIKETTEN



PP



PS

EP34 bis EP45i
Elfenbein Fx

EP 10 bis EP 13.5
Elfenbein 07





Art. Nr	Bezeichnung	I	07	FX		
7810	EP 10	10,0 x 1,5	<input checked="" type="checkbox"/>		1 000 / 10	-
7820	EP 14	14,0 x 1,8	<input checked="" type="checkbox"/>		250 / 20	-
7830	EP 13,5	13,5 x 5,0	<input checked="" type="checkbox"/>		250 / 20	-
7840	EP 34	34,0 x 8,9	<input checked="" type="checkbox"/>		100 / 7	-
7845	EP 45	45,0 x 11,8	<input checked="" type="checkbox"/>		50 / 5	-
7850	EP 45 abgeschrägt	45,0 x 13,8	<input checked="" type="checkbox"/>		-	300 / 36

AUS LAGERBESTÄNDEN ZU VERKAUFEN




MARKETING LÖSUNGEN

Tragegriff (Seite 13)

Art. Nr	Bezeichnung		
78601B23	TRAGEGRIFF GELB	78 x 2	200/64
78601BA1	TRAGEGRIFF FUCHSIE	78 x 2	200/64
78601BAB	TRAGEGRIFF ROT	78 x 2	200/64
78601BB1	TRAGEGRIFF VIOLETT	78 x 2	200/64
78601BB5	TRAGEGRIFF PFLAUME	78 x 2	200/64
78601BBG	TRAGEGRIFF GRAU	78 x 2	200/64
78601BCF	TRAGEGRIFF TAUPE	78 x 2	200/64
78601BEA	TRAGEGRIFF ORANGE	78 x 2	200/64
78601BEK	TRAGEGRIFF BLAU	78 x 2	200/64



JUNGPFLANZENTÖPFE

Jungpflanzentöpfe PN Polystyrol (Seite 18)

Art. Nr	Bezeichnung			
46124001	JUNGPFLANZENTOPF 7X7X6,2 PN SCHWARZ	0,20	1968/40	
46124105	JUNGPFLANZENTOPF 7X7X6,2 PN WEIß	0,20	1968/40	
46124258	JUNGPFLANZENTOPF 7X7X6,2 PN MALVE	0,20	1968/40	
46124500	JUNGPFLANZENTOPF 7X7X6,2 PN BIO	0,20	1968/40	
46424001	JUNGPFLANZENTOPF 7X7X8 PN SCHWARZ	0,25		32 760
46714A42	JUNGPFLANZENTOPF 8X8X7 PN ROSA	0,30	1239/36	
46714AA1	JUNGPFLANZENTOPF 8X8X7 PN FUCHSIE	0,30	1239/36	

CLAYETTEN





Teilbare Clayetten für Erdpresstöpfe (Seite 23)

Art. Nr	Bezeichnung	Befestigungssysteme		
47601001	2 X PM4 FACP G2 SCHWARZ	6 Boxen G2	28,1 x 14 x 5,8	2 296





DEN ABSCHNITT LAGERBESTÄNDE

TIEFGEZOGENE DUO





Duo 5° Flach (Seiten 26 - 28)

Art. Nr	Bezeichnung				
44121312	DUO 9 CM 5° ORANGE	0,30	3901	1450/30	-
44121354	DUO 9 5° FLACH TANNENGRÜN	0,30	3901	1450/30	-
441213B1	DUO 9 CM 5° VIOLETT B1	0,30	3901	1450/30	-
44451312	DUO 12 5° FLACH ORANGE	0,75	3915 / 3916	570/30	-
447513EK	DUO 17 5° FLACH BLAU EK	2,00	3942	182/30	-
44851312	DUO 19 5° FLACH ORANGE	3,00	3954 / 3950	144/30	-
448513EK	DUO 19 5° FLACH BLAU EK	3,00	3954 / 3950	144/30	-

Duo 5° Hoch



Art. Nr	Bezeichnung				
44801117	DUO 17 5° HOCH TONROT 17	2,30	3942	182/30	4 182
44911117	DUO 21 5° HOCH TONROT 17	4,00	3961	88/30	

Duo 8° Flach

Art. Nr	Bezeichnung				
44561117	DUO 14 5° FLACH TONROT 17	1,00	3925/3927		8 576




PFLANZENSTÜTZEN

Sopafix (Seite 30)

Art. Nr	Bezeichnung		
39531902	SOPAFIX 19 Es FLACH GRÜN 02	22,0 x 13,4	260/8





PALETTEN

5 Paletten pro CC Lage (Seiten 32-44)





Art. Nr	Bezeichnung	Désignation		
45710001	6 TÖPFE 15 FA SCHWARZ		56,5 X 25 X 5,5	60/32

CONTAINER





SX (Seiten 46-47)

Art. Nr	Bezeichnung				
626620CF	SX 4L G2 TAUPE CF	20,9 x 16,2	3957	88/25	-
62762AFP	SX 5L G2 GRAU FP	22,6 x 18	3964	84/24	-





SMV (Seite 48)

Art. Nr	Bezeichnung				
84072217	1 L SMV 14 G2 TONROT 17	14 x 10,4	3971/3973	108	-
84151A01	1,5 L SMV G2 SCHWARZ	15,1 x 11,9	3930/3971	110	5 940
84752217	5 L SMV G2 TONROT 17	22,5 X 18	3964	66	





SMH (Seite 49)

Art. Nr	Bezeichnung				
24052902	1 L SMH3 GRÜN 02	13,2 x 10,4	3917	-	7 560
24352902	2,5 L SMH3 GRÜN 02	17,9 x 14,1	3944	-	2 808
24602902	3,5 L SMH3 GRÜN 02	20 x 16	-	-	2 520
24902902	10 L SMH3 GRÜN 02	28,4 X 23		-	840

SR (Seite 50)




Art. Nr	Bezeichnung				
69052101	SR 1 L SCHWARZ	14 x 10,3	3925	-	6 400

SL (Seite 52)

Art. Nr	Bezeichnung				
74082217	SL 1 L ES TONROT	13,8 x 10,3	3925	-	6400
74142101	SL 1,3 L ES SCHWARZ	14,5 x 11		98	5880

CONTAINER

V runde Töpfe (Series p 54-56)

Art. Nr	Bezeichnung	Befestigungssysteme			
22262001	0,52 L V SCHWARZ	3 Boxen G2	9 x 9	972/25	
22262017	0,52 L V TONROT	3 Boxen G2	9 x 9	972/25	
22042001	0,52 L V SCHWARZ	3 Boxen G2	10,5 x 9,1	608/25	12 876
22042017	0,52 L V TONROT	3 Boxen G2	10,5 x 9,1	608/25	-
22112017	0,7 L V 12 TONROT	2 Boxen G2	11,2 x 10,3	558/25	-
22052101	1 L V 14 SCHWARZ	4 Boxen G2	14 x 10,5	418/25	-

DEN ABSCHNITT LAGERBESTÄNDE




Viereckig-runde Töpfe (Seite 57)

Art. Nr	Bezeichnung	Befestigungssysteme			
22191954	0,30 L V RC TANNENGRÜN	4 Boxen G2	7,5 x 7,5 x 8,2	1280/25	
22331954	0,5L V RC TANNENGRÜN	4 Boxen G2	9 x 9 x 10	672/25	
22361954	0,5L VX RC TANNENGRÜN	4 Boxen G2	9 x 9 x 10	672/25	
2236120EK	0,5L VX RC BLAU EK	4 Boxen G2	9 x 9 x 10	672/25	
223719EA	0,5L VX RC ORANGE EA	4 Boxen G2	9 x 9 x 10	672/25	
22372015	0,5L VX RC SILBER 15	4 Boxen G2	9 x 9 x 10	672/25	
223720A1	0,5L VX RC FUCHSIE	4 Boxen G2	9 x 9 x 10	672/25	
223720B5	0,5L VX RC PFLAUME	4 Boxen G2	9 x 9 x 10	672/25	
22071923	1 L V RC GELB 23	4 Boxen G2	11 x 11 x 12	300/25	
220720BG	1 L V RC GRAU	4 Boxen G2	11 x 11 x 12	300/25	
220720EA	1 L V RC ORANGE EA	4 Boxen G2	11 x 11 x 12	300/25	




CS (Seite 57)

Art. Nr	Bezeichnung	Befestigungssysteme		
51421B01	CS 10 x 10 x 10 G	4 Boxen G2	0,75	12 960




Viereckig-runde höhe Töpfe (Seite 57)

Art. Nr	Bezeichnung	Befestigungssysteme			
22172217	1,5L V VIERECKIG-RUNDE HOHER TOPF TONROT	4 Boxen G2	11 x 11 x 17,8		4140
22241954	2 L V VIERECKIG-RUNDE HÖHE HOHER TANNENGRÜN	4 Boxen G2	11 x 11 x 18,7	42	

Tarraco (Seite 60)

Art. Nr	Bezeichnung			
02682925	TARRACO 5 L LEHMROT	22,7 x 18,1	75	
02702925	TARRACO 6 L LEHMROT	25 x 21		1 064




Roma (Seite 61)

Art. Nr	Bezeichnung			
27051934	ROMA 1,1 L ERDFARBEN	14 x 11	240/25	4 560
27051954	ROMA 1,1 L TANNENGRÜN	14 x 11	240/25	

Roma (Seite 61)




27051968	ROMA 1,1 L STEIN	14 x 11	240/25	
27101934	ROMA 1,5 L ERDFARBEN	16 x 12	160/25	3 312
271020A1	ROMA 1,5 L FUCHSIE A1	16 x 12	160/25	
271020BG	ROMA 1,5 L GRAU BG	16 x 12	160/25	
271520CF	ROMA 2 L TAUPE CF	17,5 x 13,4	68/36	
27152934	ROMA 2 L ERDFARBEN	17,5 x 13,4	68/36	
27152954	ROMA 2 L TANNENGRÜN	17,5 x 13,4	68/36	
27152968	ROMA 2 L STEIN	17,5 x 13,4	68/36	
272029BG	ROMA 2,4 L GRAU BG	19 x 14	76/30	
27202934	ROMA 2,4 L ERDFARBEN	19 x 14	76/30	
27402934	ROMA 3 L ERDFARBEN	20 x 15,3	64/29	
278520BG	ROMA 8,7 L GRAU BG	29,2 x 22	48/12	
27852934	ROMA 8,7 L ERDFARBEN	29,2 x 22	48/12	576
279020BG	ROMA 11,5 L GRAU BG	32,2 x 24,2	44/11	
279520BG	ROMA 15 L GRAU BG	34,8 x 26,5	15/18	
27982954	ROMA 25 L TANNENGRÜN	40,9 x 31,4	15/18	

Groß-Container (Seiten 63-64)





Art. Nr	Bezeichnung			
67302001	SD 30 L PP SCHWARZ	42,9 x 29,8		180
71030001	GROß-CONT PE 25L SCHWARZ	38,5 x 27,6	5	

GARTENBAUTÖPFE

OCTO Töpfe (Seite 65)





Art. Nr	Bezeichnung			
63151005	OCTO TOPF 10 FP WEIß	0,50	10 x 8,6	616/25
63301005	OCTO TOPF 14 FS WEIß	1,30	14 x 12	220/25
63351005	OCTO TOPF 15 FP WEIß	1,50	15 x 13	180/25

Europa (Seite 66)

Art. Nr	Bezeichnung				
191020EB	EUROPA 14 GRÜN EB	1,30	14 x 11,2	231/25	
19151954	EUROPA 15 TANNENGRÜN	2,00	15 x 12		4 312



DEN ABSCHNITT LAGERBESTÄNDE

Ovito 5° (Seiten p 68)



Art. Nr	Bezeichnung				
28451017	C 9 Es TONROT	0,31	9 x 7,2	1 120/25	

BALKONKÄSTEN

Amboise (Seite 69)





Art. Nr	Bezeichnung	Passende Balkonkästen		
354310BG	UNTERSETZER AMBOISE 40 GRAU BG	3540	35 x 12 x 2,3	40/70

NJ (Seiten 72-73)





Art. Nr	Bezeichnung	Passende Balkenkästen oder Untersetzer		
357420EK	NJ 30 BLAU EK	3584	28 x 11,5 x 10,5	133/25
358420EK	UNTERSETZER NJ 30 BLAU EK	3574	24,4 x 7,9 x 1,7	133/70
357720EA	NJ 40 ORANGE EA	3587	40 x 15,5 x 14	48/25
358720EA	UNTERSETZER NJ 40 ORANGE EA	3577	35,5 x 11,2 x 2,3	48/70
358720EK	UNTERSETZER NJ 40 BLAU EK	3577	35,5 x 11,2 x 2,3	48/70
358720CF	UNTERSETZER NJ 40 TAUPE CF	3577	35,5 x 11,2 x 2,3	48/70
358120EK	NJ 50 BLAU EK	3591	46 x 12,5 x 2,3	26/35

SCHALEN

Dekorschalen (Seite 77)





Art. Nr	Bezeichnung				
30161954	DEKORSCHALEN 16 TANNENGRÜN	0,90	16 x 6,5	7521	208/25
302310BG	DEKORSCHALEN 21 GRAU BG	2,00	21 x 8,5	7528	160/16

Tradition (Seite 75)





Art. Nr	Bezeichnung				
76271902	SCHALEN 21 GLÄNZEND GRÜN	2,00	21 x 8,6	3150	50

AMPELN





Ondine (Seite 78)

Art. Nr	Bezeichnung				
20171954	ONDINE 6 L TANNENGRÜN 54	6	26,4 x 23,5	7552	35/16


Ampeln NJ (Topf ohne Aufhänger) (Seite 79)

Art. Nr	Bezeichnung				
735520B5	TOPF 25 NJ RE PFLAUME B5	5,00	25 x 15,4	7545	1496
735520BG	TOPF 25 NJ RE GRAU BG	5,00	25 x 15,4	7545	1496
735520EK	TOPF 25 NJ RE BLAU	5,00	25 x 15,4	7545	1584
73601923	TOPF 27 NJ RE GELB	6,00	27 X 16	7545	1320
736020EA	TOPF 27 NJ RE ORANGE	6,00	27 X 16	7545	1320
736020EK	TOPF 27 NJ RE BLAU	6,00	27 X 16	7545	1320

Pop (Seite 81)



Art. Nr	Bezeichnung				
73681017	POP 15 (TOPF + UNTERSETZER + AUFHÄNGER) TONROT	1,20	15 x 9,6	7521	153/25

Aufhänger (Seite 82)

Art. Nr	Bezeichnung	Ø Innen des Hackens	
754520BG	AUFHÄNGER 45 CM GRAU BG	3,20	48/8
754520EA	AUFHÄNGER 45 CM ORANGE EA	3,20	48/8
754520EK	AUFHÄNGER 45 CM BLAU EK	3,20	48/8

UNTERSETZER

Große Untersetzer (Seite 80)

Art. Nr	Bezeichnung		
77301001	GROÙE UNTERSETZER 20 SCHWARZ	19,8 x 4	150/16
77351001	GROÙE UNTERSETZER 22 SCHWARZ	21,8 x 4,9	140/16

ZUBEHÖR

Etiketten (Seite 86)

Art. Nr	Bezeichnung		
91200011	PVC ETIKETTE 7 D 16 BLAU	16 x 1,3	1 000
91200012	PVC ETIKETTE 7 D 16 ORANGE	16 x 1,3	1 000
91200013	PVC ETIKETTE 7 D 16 VIOLETT	16 x 1,3	1 000

Art. Nr	Bezeichnung		
94250006	TYVEK EDV 22X1,9125 ROT	22 x 1,9	10 000
94250011	TYVEK EDV 22X1,9125 BLAU	22 x 1,9	10 000
94250012	TYVEK EDV 22X1,9125 ORANGE	22 x 1,9	10 000
94250013	TYVEK EDV 22X1,9125 VIOLETT	22 x 1,9	10 000

50 JAHRE KNOW-HOW



Seit über 50 Jahren ist es für SOPARCO eine Selbstverständlichkeit in den Gartenbau zu investieren und sich ständig weiter zu entwickeln.

Unsere familiengeführte französische Industriegruppe stützt sich auf zuverlässige Werte : Markt- und Kundennähe, Kundenservice, Know-How und Schutz der Umwelt.



SCANNEN

Als Marktführer in Frankreich und aktiv in ganz Europa bieten wir weltweit marktgerechte und innovative Lösungen für die Grüne Branche an.



Wir sind für Sie da

Mit mehr als 200 Mitarbeitern ist SOPARCO an seine 2 Produktionsstandorten (in Sablons-sur-Huisne (61) und in Chaingy (45)) sowie mit mehreren Handelsstandorten in Spanien, Niederlande, Deutschland und Großbritannien vertreten. Um den technischen, logistischen und kommerziellen Anforderungen in der Grünen Branche nachkommen zu können, produziert SOPARCO rund um die Uhr an 7 Tagen in der Woche. Dabei werden fast 600 Artikel in 2000 Ausführungen angeboten. Außer unserem Standardsortiment, sind wir auch in der Lage, flexibel auf die Wünsche unserer Kunden einzugehen (Sonderfarben, eigene Warenauszeichnung wie z.B. Druck, IML, Etikettierung).



Unser Team für Ihre Anforderungen

Unser Team im Aussendienst und unser mehrsprachiges Team im Innendienst arbeiten eng zusammen, um auf Ihre Wünsche einzugehen und mit Ihnen gemeinsame Lösungen zu entwickeln.



Innovationen für eine bessere Umwelt

Um die Umweltbelastung bei der Produktion möglichst gering zu halten, investieren wir fortlaufend in die neuesten technischen Entwicklungen in unseren Produktionsprozessen. Die Innovationen von SOPARCO gehen Hand in Hand stehen mit der Evolution der Grünen Branche. Ökologische Konzepte und der Schutz der Umwelt stehen im Vordergrund unserer Forschungen und Entwicklungen. Wir arbeiten aktiv an der Umsetzung der Kreislaufwirtschaft (zu lesen von Seiten 7 bis 12)



Qualitätsprodukte und Logistik

Wir selektieren gewissenhaft die verwendeten recycelten Kunststoffe. Deren Qualität wird stets analysiert und kontrolliert, um Ihnen qualitativ sichere Produkte anbieten zu können. Dank der knapp 30.000m² Lagerfläche und einer Vielzahl an Partnerunternehmen im Transport, sind wir in der Lage, Ihnen schnelle Lieferzeiten anzubieten. Die meisten im Katalog gelisteten Produkte sind ganzjährig ab Lager verfügbar.



Think Green... Think SOPARCO



61110 SABLONS-SUR-HUISNE - France
Tel. +33 (0)2 33 25 50 50 - Fax. +33(0)2 33 73 38 06

info@soparco.com - www.soparco.com

INNOVATIONEN FÜR DEN Gartenbau

Soparco, international aufgestellt



Hauptsitz



Soparco Niederlassungen



Ausland Präsenz



Standort

