

Wegweisend für Ihre Sicherheit – die ASSA ABLOY Sicherheitstechnik GmbH

ASSA ABLOY

Kunden – Marken – Referenzen

The global leader in
door opening solutions



Inhalt

Olympiastadion Berlin	4 5
Berliner Verkehrsbetriebe – BVG	6 7
Bosch Rexroth AG	8 9
Stadtbibliothek Stuttgart	10 11
Produktübersicht	12 15



Die ASSA ABLOY Sicherheitstechnik GmbH ist weltweit der kompetente Partner für mechanische und elektromechanische Sicherheitslösungen für Schutz, Sicherheit und Komfort im Gebäude. Das Unternehmen entwickelt, produziert und vertreibt unter den traditionsreichen Marken IKON und effeff qualitativ hochwertige Produkte und vielseitige Systeme für den privaten, gewerblichen und öffentlichen Bereich.

Die ASSA ABLOY Sicherheitstechnik GmbH gilt als kompetenter und zuverlässiger Partner ihrer Kunden. Das Sicherheitsunternehmen überzeugt mit umfangreichem Know-how, mit Technik auf dem neuesten Stand sowie mit innovativen Ideen und Produktionsverfahren. Neben umfassenden Systemlösungen für den privaten und gewerblichen Sicherheitsbereich bietet ASSA ABLOY

Die ASSA ABLOY Sicherheitstechnik GmbH Sicherheit hat einen Namen

Sicherheitstechnik ihren Kunden auch vielfältige Servicedienstleistungen, sachkundige Beratung sowie Lösungskonzepte für individuelle Wünsche und Sonderanwendungen.

Insgesamt beschäftigt die ASSA ABLOY Sicherheitstechnik GmbH über 900 Mitarbeiter.

Die Lösungen des Sicherheitsspezialisten finden sich in vielen Objekten vom Olympiastadion in Berlin über die Arena Nürnberger Versicherungen bis zum Polizeipräsidium Hamburg. Auch weltweit werden die IKON- und effeff-Produkte eingesetzt – von Peking über Dubai bis London.

Die ASSA ABLOY Sicherheitstechnik GmbH gehört zur ASSA ABLOY Marktregion CENTRAL EUROPE neben ASSA ABLOY Belgien N.V., ASSA ABLOY Austria GmbH, KESO GmbH (Deutschland), ASSA ABLOY (Schweiz) AG sowie ASSA ABLOY Nederland B.V.

Hinter den wegweisenden Sicherheitsprodukten steht mit ASSA ABLOY ein Name, der für Erfahrung und Kompetenz bürgt. Der schwedische Konzern entstand 1994 und entwickelte sich infolge einer gezielten Akquisitionspolitik zur weltweit führenden Gruppe im Bereich Sicherheitstechnik und Schließsysteme. ASSA ABLOY hat mittlerweile rund 41.000 Mitarbeiter und konnte seinen Umsatz auf zuletzt 4,6 Milliarden Euro steigern.

Was immer Sie sichern, schützen und bewahren wollen – wir haben die passende Technik dazu. Denn Sicherheit ist unser Geschäft.

Tauchen Sie ein in die Welt der Sicherheit und lernen Sie auf den folgenden Seiten unsere zufriedenen Kunden kennen.





Das Olympiastadion Berlin ist von ASSA ABLOY überzeugt

Das Olympiastadion Berlin ist als Multifunktionsarena nicht nur Spielstätte für Fußball- und Sportveranstaltungen, sondern auch Kulisse für Konzerte und andere Großereignisse. Gleichzeitig umfasst das Berliner Wahrzeichen einen umfangreichen Hospitality-Bereich, dessen 76 Logen für unterschiedliche Anlässe gemietet und genutzt werden können. Um den dadurch hohen und täglich wechselnden Personenfluss zu regulieren, benötigten die Betreiber eine hoch flexible Schließanlage, die es ermöglicht, die häufig wechselnden zeitlichen und räumlichen Zutrittsberechtigungen schnell und kostengünstig zu ändern, ohne die Sicherheitsanforderungen zu vernachlässigen.

„Mit VERSO CLIQ sind wir rundum geschützt.“
Sylvan Bandke,
Technischer Leiter
der Olympiastadion GmbH

VERSO CLIQ verbindet Flexibilität und Sicherheit. Bei der Schließanlage der Marke IKON wird hoch entwickelte Mikroelektronik mit intelligenter Datenverschlüsselung in ein sicheres, mechanisches Schließzylindersystem integriert. Damit sind die Türen genau so zuverlässig verriegelt wie bei einer mechanischen Schließanlage – zusätzlich aber durch elektronische Identifizierung abgesichert. Gleichzeitig bietet VERSO CLIQ hohe Flexibilität bei Änderungen von Zutrittsberechtigungen, da die betroffenen Schließzylinder jederzeit individuell und tagesgenau programmiert werden können. Hochsicherheitsbereiche, wie die Sicherheitsleitzentrale des Stadions, werden zusätzlich mit effeff-TECHNILOCK-Türriegel für mehr Sicherheit und erhöhten Widerstand gegen Aufbruchs- und Manipulationsversuche abgesichert.

Freizeit, Hotels, Messen und Museen

- Weitere Referenzen:**
Fernsehturm, Berlin
Tropical Island, Krausnick/Brandenburg
Messe Westfalenhallen, Dortmund
King Kamehameha Suite, Frankfurt am Main



Die Berliner Verkehrsbetriebe (BVG) führen ihre lange ASSA ABLOY-Geschichte fort

Schließlösungen für Verkehrsbetriebe müssen speziellen Anforderungen genügen. Korrosion und das Wetter setzen den Sicherheitssystemen für stark beanspruchte Fahrzeuge zu. Die Berliner Verkehrsbetriebe (BVG), die neben den U-Bahnen auch die Buslinien und einige Fährlinien in und rund um die Hauptstadt betreiben, setzen daher auch bei den neuen FLEXYT Straßenbahnen auf Lösungen von ASSA ABLOY.

Gemeinsam mit der BVG hat der Hersteller Bombardier ein zukunftsweisendes Fahrzeugkonzept erstellt: Durch breite Doppeltüren und ebene Einstiege bieten die neuen Berliner Straßenbahnen, die bis zu 40 Metern lang sind, besonders leichte Zugänglichkeit und werden den Bedürfnissen von Fahrgästen mit eingeschränkter Mobilität gerecht. Die Fahrzeugbreite von 2,4 Metern schafft einen geräumigen Fahrgastraum, großzügige Multifunktionsbereiche bieten Platz für Kinderwagen, Rollstühle und Fahrräder.

ASSA ABLOY als langjähriger Sicherheitspartner von BVG-Bahnhöfen und -Liegenschaften lieferte auch das Sicherheitssystem für die neuen Straßenbahnfahrzeuge. Die eingesetzten mechanischen Schließzylinder erfüllen sowohl die sicherheitstechnischen Aspekte als auch die Forderung nach purer Funktionalität: Beispielsweise müssen die starken Vibrationen, denen Schienenfahrzeuge oft ausgesetzt sind, berücksichtigt werden. Gleiches gilt für die Türschließer. Damit die Fahrt reibungslos verläuft, mussten auch sie an die speziellen Anforderungen angepasst werden.

„Die starken Vibrationen, denen Schienenfahrzeuge oft ausgesetzt sind, müssen auch bei der Sicherheitstechnik berücksichtigt werden. Wir haben den Berliner Verkehrsbetrieben eine sichere, robuste und universelle Lösung geliefert“


Gilbert Schlechtendahl,
Key Account Manager
Fahrzeuge und Verkehr
ASSA ABLOY Sicherheitstechnik GmbH

Transport und Logistik

Weitere Referenzen:
Flughafen München
Flughafen Hamburg
Frischezentrum, Frankfurt am Main
Pharmazeutischer Großhandel ILAPO, München



FLEXYT Berlin - Eine für alle.





Die Bosch Rexroth AG ist durch eine Schließanlage von ASSA ABLOY gesichert

Ein Unternehmen wie die Bosch Rexroth AG mit mehr als 29.800 Mitarbeitern und 500.000 Kunden weltweit ist in ständiger Bewegung. Mitarbeiter ziehen um oder wechseln, neue Abteilungen entstehen und Funktionen ändern sich. Damit ergeben sich neue Zutrittsberechtigungen, die nur mit einer hoch flexiblen Schließanlage schnell und kostengünstig angepasst werden können.

„Flexibilität und Nachliefergarantie haben uns überzeugt.“

Konrad Schreier, Leiter Werkschutzdienst bei Bosch Rexroth

VERSO CLIQ bietet hohe Flexibilität bei Anlagen-erweiterungen, Änderungen von Zutrittsberechtigungen und Schlüsselverlust. Auf interne Neu- und Umstrukturierungen reagiert die intelligente Schließanlage der ASSA ABLOY Sicherheitstechnik GmbH einfach und kostengünstig, indem die betroffenen Schließzylinder jederzeit softwaregesteuert individuell und tagesgenau programmiert werden können – ohne den kostspieligen Austausch von Schließzylindern. Einem verlorenen Schlüssel kann durch Umprogrammierung der Zylinder einfach die Zutrittsberechtigung entzogen werden.

Industrie- und Produktions- gebäude

Weitere Referenzen:

Spedition Weisshaupt, Albstadt
CHG Meridian, Weingarten
Henkell & Söhnlein Sektellerei KG, Wiesbaden
Merck KGaA, Darmstadt



Die Stadtbibliothek Stuttgart vertraut auf Sicherheitstechnik von ASSA ABLOY

„In Fragen der Sicherheit gehen wir keine Kompromisse ein.“

Ingrid Bussmann, Direktorin der Stadtbibliothek Stuttgart

Die neue Stuttgarter Stadtbibliothek am Mailänder Platz ähnelt einem Würfel. Auf mehr als 20.000 Quadratmetern beherbergt das Gebäude rund 500.000 Bücher, Filme, Tonträger, Zeitungen und andere Medieneinheiten. Die Vorgaben für die Sicherheitssysteme der Bibliothek waren klar definiert: Die Gebäudeeingänge sollten mit elektronischen Komponenten ausgestattet werden, um diese zentral steuern zu können und Innentüren je nach Anforderung mechatronisch einzubinden.

Die Stuttgarter Stadtbibliothek ist mit einer +CLIQ-Schließanlage ausgestattet. Die +CLIQ-Technologie ermöglicht, innerhalb mechanischer Schließanlagen das Sicherheitsniveau weiter zu erhöhen und Zugangsberechtigungen flexibel zu vergeben. Bei Schlüsselverlust wird die Schließberechtigung einfach aus dem Schließzylinder ausprogrammiert. Gleichzeitig lassen sich Zugangsberechtigungen auch zeitweise freischalten, zum Beispiel für Handwerker und externe Dienstleister.

Die Außenhaut der Bibliothek ist mit dem Zutrittskontrollsystem OPENDO neo geschützt. Das System bietet die notwendige Flexibilität bei der Vergabe und Steuerung von Zutrittsberechtigungen. Sind zeitliche oder räumliche Änderungen erforderlich, treten diese sofort an der Tür in Kraft, so dass keine Sicherheitslücken entstehen.

Mit den effeff-Fluchttürterminals 1380 wird der sichere Betrieb der Fluchttüren gewährleistet, unabhängig davon, ob die Türen zuverlässig verriegelt oder berechtigt benutzt werden sollen. Gleichzeitig ist eine sichere Nutzung der Fluchtweg im Gefahrenfall jederzeit möglich.

Bildung und Erziehung

Weitere Referenzen:
Hochschule für Musik, Mainz
RWTH, Aachen
Frankfurter Werkgemeinschaft, Frankfurt am Main
Technische Universität, Berlin

Unsere Produkte

Qualität, Know-how und Innovation

Mechanische Schließzylinder

Schließzylinder bilden das Kernstück sicherer Schließsysteme und sind eine Kernkompetenz von IKON. Das Angebot umfasst ein breites Typenprogramm für Türen und Fenster von Haus und Hof, Unternehmen und Liegenschaften.

Schließzylinder von IKON sind nach aktuellen Sicherheitsstandards zertifiziert und bieten

höchsten Einbruchschutz. Die patentierten Profile basieren auf dem jahrzehntelangen Know-how von IKON-Präzisionsmechanik und sind gegen gängige Einbruchs- und Manipulationsmethoden wirksam gerüstet.

- Serienschließungen
- Schließanlagen

Mechatronische Schließzylinder

Mechanische und elektronische Elemente von Schließzylindern und Schlüsseln bieten bei mechatronischen Schließanlagen doppelte Sicherheit. Die CLIQ-Technologie ermöglicht individuelle Zugangsberechtigungen für jeden einzelnen Schlüssel – ohne Verkabelung, Plug-and-Play vorprogrammiert.

Einfaches Umprogrammieren ermöglicht eine äußerst kostengünstige Anpassung an

neue Organisationsstrukturen, verlorene Schlüssel werden ohne Zylindertausch einfach ausprogrammiert. Die CLIQ-Technologie ist für alle Türarten und fast alle Zylindertypen die wirtschaftliche, hochintelligente Schließanlage für Unternehmen, Institutionen und Organisationen.

- Schließanlagen

Elektro-Türöffner

Mit einem elektrischen Türöffner lässt sich eine Tür einfach auf Knopfdruck entriegeln – ohne dass Sie selbst zur Tür gehen müssen. effeff-Türöffner bieten ein Höchstmaß an Sicherheit und Komfort und für jede Einbausituation den passenden Türöffner. Das garantieren wir weltweit, denn effeff trägt sowohl den nationalen, als auch den internationalen Bestimmungen und Vorschriften Rechnung.

Im Bereich der zertifizierten bzw. Sicherheitstüröffner überzeugt effeff mit durchdachten Lösungen für Rauchschutztüren, Feuerschutztüren und

Türen im Verlauf von Rettungswegen. Unsere breite Palette für besonders hohe Sicherheitskriterien bietet Lösungen für Glas-, Schiebe- und Reinraumtüren sowie für Türen in explosionsgefährdeten Bereichen oder Schleusenanlagen.

- Standardtüröffner
- Rauch- und Feuerschutztüröffner
- Fluchttüröffner
- Sondertüröffner
- Zubehör

MEDIATOR

Die Haustür im Mehrfamilienhaus – ein Objekt, das ständig Probleme schafft. Die einen schließen immer ab, die anderen nie. Mit dem MEDIATOR bietet die ASSA ABLOY Sicherheitstechnik GmbH eine ebenso einfache wie geniale Lösung: Das innovative System aus einem selbstverriegelnden Fluchttürschloss und einem elektrischen effeff-Lineartüröffner stellt sicher, dass sich die Tür selbsttätig verriegelt, sobald sie ins Schloss fällt. Gleichzeitig ist es möglich, von der eigenen Wohnung aus die Tür für Besucher über den Türöffner freizugeben.

Aber der MEDIATOR kann noch viel mehr: Die Tür kann trotz der Verriegelung von innen jederzeit über den Türdrücker geöffnet werden. Das bedeutet: Im Gefahrenfall kann jeder das Haus verlassen – ob er nun einen Schlüssel hat oder nicht. Schnell, unkompliziert und äußerst kostengünstig kann damit eine Um- oder Nachrüstung von Haustüren in Mehrfamilienhäusern erfolgen.

Sicherheitsschlösser

„Sicherheitsschloss“ ist die treffendste Beschreibung für die effeff-Schlösser. Sicherheit beschreibt im deutschen Sprachgebrauch sowohl den Schutz von Leib & Leben (im Englischen safety) als auch die Bewahrung von Sachwerten vor unbefugtem Zugriff (im Englischen security).


Alle diese Eigenschaften finden sich in den Schloss-Produkten von effeff wieder. Die Sicherheitsschlösser von effeff garantieren mit Anti-Panikfunktion und Selbstverriegelung höchste mechanische Sicherheit verbunden mit komfortabelster Bedienung für den Anwender.

Zutrittskontrolle

Ob Haupt- oder Nebeneingang, Tresorraum, Entwicklungsabteilung oder Labor: Es gibt Bereiche im Gebäude, die sind „Verschluss-sache“. Zutrittskontrollanlagen regeln auf effektive Weise den Zugang des berechtigten Personenkreises zu geschützten Bereichen, ohne diesen unnötig zu behindern. Die einfache Lösung für mehr Sicherheit! effeff-Zutrittskontrollanlagen schützen und kontrollieren Gebäude, einzelne Räume oder andere sicherheitsrelevante Bereiche.

Abgestimmt auf die jeweiligen spezifischen Sicherheitsanforderungen steht eine breite Palette unterschiedlicher Technologien, Geräte und Anlagen zur Verfügung. effeff-Zutrittskontrollanlagen erfüllen die individuellen Anforderungen unserer Kunden und werden in Privathäusern, in Behörden, im Gesundheitssektor, in Freizeitanlagen, Verwaltungen, Industrie- und Produktionsgebäuden eingesetzt.

- Zutrittskontrollbeschläge
- Zutrittskontrollanlagen



Rettenungswegtechnik

Die Forderung nach kompromissloser Sicherheit für Menschen und dem höchstmöglichen Schutz von Sachwerten erfüllt effeff umfassend mit seinen Rettungswegsystemen. Vertrauen Sie im Gefahrenfall auf unser Know-how und unsere Zuverlässigkeit. Unsere Rettungswegsysteme gewährleisten einen sicheren Betrieb der Fluchtwegtür, unabhängig davon, ob die Tür automatisch verriegelt oder berechtigt benutzt werden soll. Eine sichere Nutzung der Fluchtwege im Gefahrenfall ist jederzeit gewährleistet.

Elektrische Fluchttür-Steuerungssysteme von effeff garantieren Schutz und Sicherheit zum Beispiel in Kaufhäusern, Schulen, Kindergärten, Bürogebäuden, Flughäfen und Messehallen. Auch für Ihre besonderen Anwendungen, wie z. B. geschlossene Abteilungen in Kliniken, haben wir die passende Lösung.

- Fluchttürverriegelung
- Fluchttürüberwachung




Zusatzsicherungen

Hochwertige Zusatzsicherungen sind hier die beste Wahl. Profis benötigen nur etwa 10 bis 15 Sekunden, um sich Zutritt zu einem Haus oder einer Wohnung zu verschaffen. Und meist wird der direkte Weg benutzt: die Tür oder das Fenster. IKON bietet hierfür millionenfach bewährte Lösungen an, die durch ihre Qualität Einbruchversuchen ein Höchstmaß an Widerstand entgegenzusetzen können. Da ist es nicht verwunderlich, dass ein Großteil der hier vorgestellten IKON Produkte von Versicherungen und kriminalpolizeilichen Be-

ratungsstellen empfohlen werden und meist nach VdS, DIN und RAL zertifiziert sind. Ein weiterer Pluspunkt der IKON-Zusatzsicherungen ist die einfache Montage und Handhabung.

- Türspione und Türgriffketten
- Kastenriegelschlösser
- Querriegelschlösser
- Bändersicherungen
- Fenstersicherungen für Griff- und Bandseite
- Rollläden- und Gitterrostsicherungen



Steuerelemente/Zubehör

IKON und effeff bieten ein umfassendes Programm an Steuerelementen und Zubehörartikeln von A wie Aufwerfer bis Z wie Zerhacker – perfekt abgestimmt auf das gesamte Produktportfolio. Sicher und zuverlässig erhalten Sie ganz bequem auch die Komponenten zu einer Komplettlösung aus einer Hand.

- Kabelübergänge
- Kontakte
- Energieversorgungen
- Steuerungen
- Schaltelemente



Türbeschläge

Türbeschläge von IKON schützen vor Angriffen auf Schließzylinder und Einsteckschloss und geben ihnen sichereren Halt im Türblatt. IKON bietet eine große Auswahl an Türbeschlägen für Haus- und Wohnungseingangstüren, für innen und außen und für Türen aus allen gängigen Materialien. Das Beschlagsortiment umfasst vielfältige Griffgarnituren, Ausführungen in verschiedenen Eloxierungen und Farben sowie ein Qualitätsspek-

trum vom soliden Beschlag bis zu Stahlschutzbeschlägen der Premiumklasse. Fast alle IKON-Schutzbeschläge sind nach hohen Einbruch-Schutzklassen zertifiziert.

- Schutzbeschläge mit und ohne Zylinderabdeckung
- Rosetten mit und ohne Zylinderabdeckung
- Baubeschläge



Türschließer

Türschließer sichern die Funktion von Feuertüren im Verlauf von Rettungswegen. Zusätzlich stellt die Schließfunktion ein wichtiges Sicherheitselement für Außentüren dar. Für automatische Türschließungen hat ASSA ABLOY eine überzeugende Systemlösung im Programm. Der modulare Systemaufbau ermöglicht vielfältige Modellvariationen in identischem Gehäuse und damit einheitlichem Design. Schließkörper, technische Ausstattung und Zubehör sind flexibel miteinander kombinierbar.

ASSA ABLOY Türschließer bieten durch perfekt geregelte Schließ- und Öffnungskräfte hohen Begehkomfort. Sie sind auf allen Türseiten montierbar und besonders einfach zu justieren.

- Obertürschließer
- Verdeckt liegende Türschließer
- Sicherheits-Türschließer



Elektro-Riegel

effeff Elektro-Riegel sind die zuverlässige Ergänzung zu Schloss und Türöffner und finden bei besonderen Anforderungen Verwendung, beispielsweise bei Spezialtüren (z. B. Pendel- oder Schiebetüren), wo sie häufig als zusätzliche Verriegelung eingesetzt werden. Bei Türriegeln mit integriertem Rückmeldekontakt kann der Verriegelungszustand überwacht werden, so dass beispielsweise eine Anlage nur anlaufen kann, wenn die betreffende Tür

auch sicher verriegelt ist. Die Anwendungsmöglichkeiten reichen von der einfachen Schublade über Aufzugstüren bis hin zu Hochsicherheits-Bereichen.

- Türriegel
- Hochsicherheitsriegel
- Motorriegel
- Kompaktverriegelung



Elektro-Haftmagnete

Eine große Auswahl an Magneten unterschiedlichster Bauform ist ein wichtiger Bestandteil der effeff-Verriegelungsprodukte.

Magnete hervorragend zur zusätzlichen Verriegelung von Türen.

Die effeff-Palette beinhaltet zugelassene Varianten für die Verriegelung von Rettungswegtüren sowie Standard-Magnete. Dank geräuscharmer Funktionsweise und der besonderen Vorteile für die nachträgliche Montage eignen sich

- Elektro-Magnete für Türen im Innen- und Außenbereich
- Elektro-Magnete für Fluchttüranwendungen
- Elektro-Magnete für Feuerschutztüren
- Elektro-Magnete zur Aufhaltung von Türen
- Zubehör



Feststellanlagen

effeff-Feststellanlagen sichern feuerhemmende Türen, die im täglichen Betriebsablauf offen sein müssen. Im Normalfall hält der Feststeller die Tür geöffnet. Brandmelder überwachen die kritischen Zonen. Sobald Rauch gemeldet wird, löst der Feststellmechanismus die Tür. Die Feuerschutztüren schließen sich und verhindern das Ausbreiten von Brand- und Rauchgasen auf benachbarte Räume und Gebäude und schränken die Ausweitung des Feuers ein. Befinden sich noch

Personen in der Brandregion, können diese durch die Türen entkommen, der Türschließer sorgt nach jedem Durchgang zuverlässig für rauchdicht verschlossene Türen.

- Brandmelder
- Rauchschutzschalter
- Haftmagnete und Gegenplatten
- Unterbrecher-Taster

ASSA ABLOY is the global leader in door opening solutions, dedicated to satisfying end-user needs for security, safety and convenience.

ASSA ABLOY



IKON, hervorgegangen aus der 1926 gegründeten ZEISS IKON AG, ist in Deutschland die erfolgreichste Marke von ASSA ABLOY für Schließ- und Sicherheitstechnik. Produkte und Lösungen der Marke IKON nehmen eine Spitzenposition ein und sind state-of-the-art. Das Markenprogramm umfasst qualitativ hochwertige mechanische und mechanische Schließzylinder, Zusatzschlösser und -sicherungen, Türbeschläge und Türschließer. Sie sorgen für aktiven Einbruchschutz und schützen Menschen und Werte.



effeff, 1936 als Werkstatt für Feinmechanik und Elektrotechnik gegründet, ist die weltweit führende Marke für elektromechanische Ver- und Entriegelung.

Elektro-Türöffner, Elektro-Riegel, Sicherheits-schlösser, Zutrittskontrollsysteme und Rettungswegtechnik zählen zu den Produkten der Marke effeff, die heute in über 75 Ländern der Welt für Sicherheit und Komfort sorgen.

Die **ASSA ABLOY Sicherheitstechnik GmbH** ist weltweit der kompetente Partner für mechanische und elektromechanische Sicherheitslösungen für Schutz, Sicherheit und Komfort im Gebäude. Das Unternehmen entwickelt, produziert und vertreibt unter den traditionsreichen Marken IKON und effeff qualitativ hochwertige Produkte und vielseitige Systeme für den privaten, gewerblichen und öffentlichen Bereich.

ASSA ABLOY ist der weltweit führende Hersteller und Lieferant von Schließlösungen und Sicherheitssystemen, die den hohen Ansprüchen der Kunden an Sicherheit, Schutz und Benutzerfreundlichkeit gerecht werden.

ASSA ABLOY
Sicherheitstechnik GmbH

Werk Berlin
Goerzallee 299
14167 Berlin
Tel. +49 30 8106-0
Fax +49 30 8106-26 00
berlin@assaabloy.de

Werk Albstadt
Bildstockstraße 20
72458 Albstadt
Tel. +49 7431 123-0
Fax +49 7431 123-240
albstadt@assaabloy.de

www.assaabloy.de